

PRISKURANT
Å
KÖKSPISLÄR
Afd. S.



SKOGLUND & OLSON
GEFLE

Telegramadress: SKOGLUNDS
Rikstelefoner: 36 & 14 35

REGISTER

för afdelningarna S, K, B, G, H, R, St, T & V.

	Afd.	Sid.		Afd.	Sid.
Armstyrkare	G.	8	Fotskrapor	B.	12—13
Badkaminssocklar	R.	3	Fällventiler	V.	9
Bageriugnsbockar	G.	3—4	Fönster	B.	14—17
Bakugnshällar	„	5	„ för stall- och ladu- gårdsbyggn.	St.	3
Balansventiler	V.	5	Gatdockor	R.	9
Balustrar	B.	2—3	Gejdventiler	V.	7
Barnspisar	S.	29	Godrånsjärn	H.	16
Biffbultare	H.	3	Golfbrunnar	R.	10
Bord	T.	2—9	Golfgaller	B.	18
Brandpostluckor	R.	7	Grafstaket	G.	14—17
Brunnsbetäckningar	B.	19—20	Grafvårdar	G.	6—7
D:o	R.	4—6	Grytfötter	H.	7
Brunnsgaller	„	4	Grytor	„	4—5
Brunnslock	„	4	Gymnastikvikter	G.	8
Brygghuspannor	G.	21	Gödselvattenspridare	„	8
Bälgformor	„	5	Halster	H.	3
Cementstötår	R.	8	Handtlar	G.	8
Cirkulations- & Evakue- ringsventiler	V.	10—11	Harpbeslag o. Harpväxlar	„	19—20
Cisterner till kokspisar	S.	42	Hjul för skott- och säck- kärror	„	29 & 31
Comfortspisar	„	2—11	Hjulsbössor	„	8—13
Deglar till Limpannor	G.	24	Hoar för kreatur	St.	4
Dragluckor	B.	4—5	Hotellspisar	S.	2—11
Drosselventiler	V.	8	Hushållsspisar	„	12—27
Dörrfyllningar	B.	21—24	Hällar	G.	5 & 13
Eldgaffellådor	H.	3	„	B.	18
Eldstadsgimor	B.	4—5	„ för limspisar	G.	25
Fjäderventiler	V.	6	Hästkrubbor	St.	6
Fotgrytor och Fotpannor	H.	4	Höhäckar	„	5
			Höklämmare	„	5

	Afd.	Sid.
Imspjäll (Vindspjäll).....	B.	26
Imventiler	V.	7—10
Jalusigaller	"	3
Julgransfötter.....	H.	8
Järnreservoarer till kokspislar	S.	42
Järnstaket	G.	14—17
Järnunderreden till kokspislar	S.	17 & 25
Kaffebrännare	H.	8
Kaffe- o. kryddkvarnar ..	"	9
Kakelugnsbockar	G.	18
Kakelugns-galler (Koksgaller)	"	19
Kakelugnsspislar	S.	28
Kakelugnsspjäll	B.	25
Kaminer	K.	2—22
Kamindelar	"	17 & 23
Kastmaskinsbeslag	G.	20
Kastmaskinsväxlar	"	19
Kastruller.....	H.	4
Kittlar	G.	21
Kokhufvar för strykugn.....	H.	23
Kokhällar till spislar	S.	30—32
Kokkärl	H.	5
D:o till barnspislar ..	S.	29
Koksgaller	G.	19
Kolboxar	K.	25
Kolskyfflar	G.	22
Kokspislar	S.	2—27
Kokspiseldelar	"	36—50
Konsoler	G.	22
Kopiepressar	"	23
Kopparreservoarer	S.	42
Korstaflor	G.	22
Kranar till Kittlar	"	21
" " Vattenvärmare ..	B.	31
Kranrattar	R.	10
Krubbor	St.	6
Kryddkvarnar	H.	9

	Afd.	Sid.
Kyrkogårdsstaket	G.	14—17
Källarfönster	B.	14—15
Ladugårdsfönster	St.	3
Ladugårdshoar	"	4
Lager till ringvältar och slipstenar	G.	28 & 30
Likkistfötter	"	24
Limkokare	"	24
Limpannor	"	24
Limspislar	"	25
Ljusbrunnar	B.	19—20
Lock till grytor och pannor	H.	7
Luckor	B.	4—11
Luftväxlingskaminer	K.	11 17
Luftväxlingsventiler	V.	5—13
Mortlar	H.	10
Munkpannor	"	6
Murarlod	B.	20
Ornamentsgaller	V.	4
Pannor, Munk-, Pannkaks-, Plätt- o. Stek- ..	H.	6
Pannkakspannor	"	6
Pannmursgimor.....	B.	5
Pannmursroster.....	G.	29
Pannringar	H.	7
Pappersställ	G.	26—27
Paraplyställ	H.	10—12
Parventiler	V.	13
Passeringsmaskiner	H.	13
Pianostolskrufvar	G.	30
Plättpannor.....	H.	6
Portgaller	B.	21—24
Pressjärn	H.	14
Pressjärnsfötter.....	"	15
Pressjärnsugnar.....	"	15
Regleringsanordningar för ventiler.....	V.	14
Reservoarer till kokspislar ..	S.	42


	Afd.	Sid.	Afd.	Sid.
Ringar till kokspislar	S.	44		
Ringställ	H.	13		
Ringvältlager	G.	28		
Ringvält-ringar	"	28		
Rullharfslager	"	28		
Roster	"	29		
Rånjärn	H.	16		
Räckstolpar	B.	2—3		
Rör till Kaminer & Spislar ..	K.	24		
Rör och delar till Vattenvärmare ..	B.	31—32		
Rör och rördelar till afloppsledningar	R.	11—14		
Selhängare	St.	7		
Senapskolor	H.	17		
Sillstekare	H.	17		
Skarfimuffar.....	R.	13		
Skjutluckor (ventiler)	V.	12		
Skottkärrhjul	G.	29		
Skrifstolskrufvar	"	30		
Soffor	T.	9—16		
Soffgafflar	"	17—18		
Solid	K.	26—27		
Sotarekolor	G.	30		
Sotluckor o. Sotmuffar ..	B.	6—7		
Spiltgaller.....	St.	8		
Spiltstolpar	"	7		
Spiraltrappor	B.	23		
Spislar & spiseldelar	S.	2—50		
Spiselhällar	"	30—32		
Spisringställ	H.	13		
Spjäll, (Kakelugns- & Vind-) ..	B.	25—26		
Spotlådor	H.	18		
Spritkök	"	17		
Staket	G.	14—17		
Stallfönster	St.	3		
Stallinnanrede	"	3—8		
Stallkrubbor	"	6		
Stekpannor	H.	6		
Stenfotsventiler	B.	8—9		
Stolar	T.	10,12,14		
Stolskrufvar	Afd.		Sid.	
G.	30			
Strykjärn	H.	19		
Strykjärnsfötter.....	"	20		
Strykjärnsställ	"	21		
Stryklod	"	19		
Strykpannor	"	21		
Strykplåtar	"	21		
Strykugnar	"	22—24		
Strykugns-galler	"	24		
Strykugns-hällar	"	22		
Strykugnsjärn.....	"	19—20		
Strykugnskokhufvar.....	"	23		
Stuprör	B.	24		
d:o	R.	14		
Stöfvelknektar	H.	25		
Stöpsleifar	G.	30		
d:o	R.	14		
Svinhoar	St.	4		
Såsspannecisterner.....	S.	18		
Säckkärrhjul	G.	31		
Säckkärrskärmar	"	31		
Takfönster	B.	16—17		
Takrosetter.....	"	27		
Torfkaminer	K.	20		
Trappor	B.	28		
Trumbeslag	R.	7		
Trädkorgar	G.	27 & 31		
Trädgårdsbord	T.	2—9		
Trädgårdssoffor.....	"	9—16		
Trädgårdsstaket	G.	14—17		
Trädgårdsstolar.....	T.	10,12,19		
Trädgårdssurnor	"	20—21		
Tvättapparater	G.	32		
Ugnsbockar för bagerier ..	G.	3—4		
Ugns-gimor	B.	10—11		
Underreden till kokspislar ..	S.	17 & 25		
Varmluftsventiler	V.	10—13		
Varmskåpsluckor	S.	40—41		


	Afd.	Sid.		Afd.	Sid.
Varmvattenanordningar för Comfortspisar	S.	2 & 39	Ventilationsgaller	V.	3—4
Varmvattenanordningar för vanliga kokspisar ..	„	7, 35, 36, 39	Ventiler för luftväxling ...	„	5—13
Vattenkastarekolonner ...	R.	15	Viktlod	G.	33
Vattenreservoarer	S.	42	Vindspjäll	B.	26
Vattenvärmare	B.	29—30	Vridspjäll	„	25
Vattenvärmareör o. delar ..	„	31—32	Väffeljärn	H.	26—27
Vedkaminer	K.	5	Äggställ	H.	27

SKOGLUND & OLSON
GEFLE

Afd.
S.

Kokspisar.





Hotellspisel,

fristående med två eldstäder och fyra stekugnar, varmvattenanordning med på pelare hvilande isolerad behållare samt smidd, slipad hylla ofvanför spisel.

KOKSPISLAR.

Spiseln "Comfort"

utföres med en, två eller flera stekugnar för hvarje eldstad och är så konstruerad, att man genom sammanställning af flera småspisar kan utan murning åstadkomma huru stor spisel som helst.

Spiseln kokhäll och yttersidor äro af gjutjärn och särdeles tjocka. Kokhällen består af flera småhällar hvilande i en af delar sammansatt ram. Detta utföringssätt ger ökad styrka och gör att utbrända delar af hällen bli lätt utbytbara.

Stekugnarne utföras af tjock stålplåt. De bli härigenom betydligt starkare än gjutna ugnar och upptaga mer värme från förbränningsgaserna än sådana, så att bränsle sparas.

Stekugnluckan fälles vid öppnandet nedåt och utgör i nedfälldt läge en hylla för kärlet, som skall skjutas in eller tagas ut ur stekugnen. Den uppbäres af stöd, så att den tyngsta gryta kan ställas på den, utan att luckan brister; dessa stöd äro dessutom fjädrande, så att luckan, om den släppes, faller utan stöd.

Eldstaden är murad med eldfast tegel och har gifvits sådan form att tegel af i handeln vanliga dimensioner kunna användas för den. Då teglen blifvit förbrända kunna de således lätt och i flesta fall genast ersättas, och äro de dessutom betydligt billigare och äfven starkare än formgjutna tegel.

Spiselhällen omgifves af ett räck, som i vanliga fall utföres af heldragna stålrör, med eller utan förnickling, men kan äfven utföras af messingrör, enkelt eller dubbelt.

I större kök är fördelaktigt att ofvanför spiseln anbringa en hylla af perforerad plåt i slipad vinkeljärnsram. Denna hylla

användes för uppvärmning af serveringssilfver och som uppläggsplats för ös- och skumskedar samt annan kokattiralj.

För värmning af tallrikar och annat porslin anordnas skåp vid sidan af spislarna och med samma yttre utförande som dessa.

Spislarna utföras med två olika djup, betecknade *A* och *B*; samt med stekugnarna i tre olika bredder, hvarefter spislarna benämnas N:o 101, 102 eller 103.

Benämningen på spisar med en eldstad och en stekugn blir således efter stekugnens nummer och djupets beteckning:

101 A, 101 B, 102 A, 102 B etc.

En spisel med två stekugnar men en eldstad benämnes med de båda ugnarnas nummer och djupets beteckning, t. ex. 101 · 102 A eller 102 · 102 B etc.

En spisel med två eldstäder och två stekugnar, t. ex. af N:o 102 samt med djupet B, benämnes 102+102 B.

Kostnadsförslag och ritningar å spisar, varmbord och öfrig köksinredning utföras efter erhållande af uppgift om kökets storlek och matgästernas antal.

Varmvattenanordning.

För värmning af vatten till diskning eller andra ändamål såsom bad, rumsuppvärmning m. m. använda vi numera ett system, som väsentligt öfverträffar andra hittills brukliga.

Den vanligaste varmvattenanordningen med rör eller andra element i eldstaden har det felet att den tar mycken värme från eldstaden, så att det måste eldas särskildt hårdt för att erhållas tillräcklig värme till kokhäll och stekugn.

Vid vårt nya system tillvaratages värme ur förbränningsgaserna sedan de lämnat spisel och åtgår således ingen nyttig värme för vattnet utan detta erhålles alldeles gratis uppvärmdt genom tillgodogörande af värme som eljest går till skorstenen.

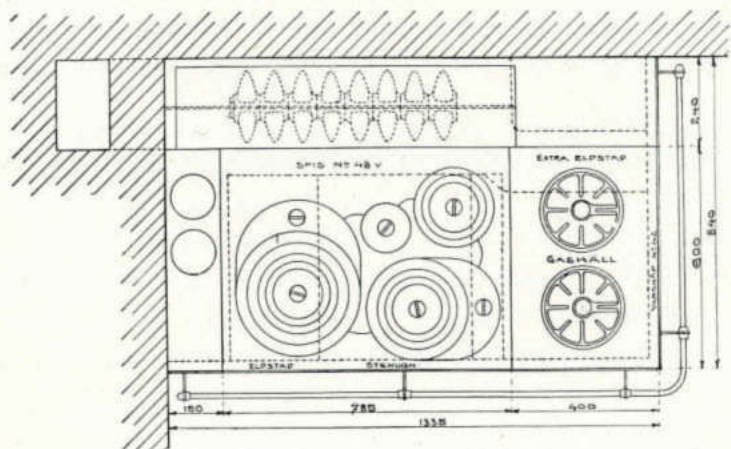
Denna varmvattenanordning består af ett radiatorbatteri, som placeras bakom spisel och förses med skärmar på så sätt, att hela dess yta bestrykes af förbränningsgaserna.

Dessa varmvattenbatterier ha en mycket stor varaktighet i jämförelse med element i eldstaden, hvilka rätt snart förbrännas, synnerligast då vattnet är kalkhaltigt och vid eldning med kol.


Många utförda anläggningar ha visat detta systems stora värde och öfverlägsna egenskaper i jämförelse med andra.

Då af utrymmes eller andra skäl radiatorsystemet ej kan komma till användning, utföra vi varmvattenanordningar med rörspiral i eldstaden eller på annat sätt och levereras äfven hällar och eldstadsgods till varmvattenbehållare med genomgående tub.

Pris å tillbehör till varmvattenanordningar se. sid. 39.



Oftanstående plan visar en spiselanordning med **radiatorbatteri** för varmvattenberedning. (Beskrifning se föreg. sida.)



Oftanstående illustration visar ett **varmvattnelement** af **kopparrör** i spisens eldstad.

Pris å tillbehör för varmvattenanordningar se sid. 39.

Comfortspisar.



N:o 101

med ofvanför liggande varmskåp med fälldörr samt med såspannecistern på konsoler.

Comfortspisar.

N:o	Hällens		Stekugnens			Pris	
	Bredd mm.	Djup mm.	Bredd mm.	Höjd mm.	Djup mm.	Kronor	
101 A	935	765	380	360	550	230	—
„ B	935	915	380	360	700	270	—
102 A	1100	765	540	360	550	305	—
„ B	1100	915	540	360	700	345	—


Kopparreservoir A, på konsoler	Kr.	46	—
D:o B, „ „	„	54	—
D:o A med tre såskastruller, på konsoler	„	85	—
D:o B „ „ „	„	92	—
Varmskåp öfver spiseln	„	115	—

Dessa varmskåp äro afsedda att användas i kök där utrym-
met är knäppt t. ex. för restaurationsvagnar och ångbåtar.


Varmskåp på gäveln af spiseln.

	Storlek	A	B
Höjd	mm.	530	530
Bredd	„	550	700
Djup	„	360	360
Pris	Kr.	122:—	138:—

Comfortspisar.



No 101 · 102.



Med varmskåp på baksidan.

Fristående eller med ena gavlenn mot vägg.

Comfortspisar

med en eldstad och två stekugnar.

No	Hällens		Stekugnarnes			Pris	
	Bredd mm.	Djup mm.	Bredd mm.	Höjd mm.	Djup mm.	Kronor	
101 · 101 A	1400	765	380	360	550	420	—
101 · 101 B	1400	915	380	360	700	495	—
101 · 102 A	1540	765	{ 380 540	{ 360 360	{ 550 550	495	—
101 · 102 B	1540	915	{ 380 540	{ 360 360	{ 700 700	575	—
102 · 102 B	1700	915	540	360	700	648	—
103 · 103 B	1820	915	600	360	700	800	—

Varmskåp med skjutdörrar på spisens baksida samt röckanal, så anordnad, att spisen kan uppställas antingen med ena gavlenn mot vägg eller alldeles fristående, ökar priset med


Kr. 305: —

D:o för kombinerad spisel med 2 eldstäder och 2 stekugnar

„ 380: —

Vid sammanställning af flera spisar tillkommer kostnaden för gemensam röckanal.

Kokspisar.



Rökutloppet kan på hvarje spisel anbringas uppåt för järnrör, eller bakåt för murad kanal.

Öfvergångsrör från spiseln till rundt rökrör, se sid. 43.

Plan af resp. spislars kokhällar, se sid. 30—32.

Vid rekvisition bör angifvas om eldstaden skall ligga till höger eller vänster om stekugnen.

Kokspisar.


N:o	Kokhällens		Spiselns höjd mm.	Stekugnens			Pris Kronor		
	Längd mm. utan med reservoirhäll	Djup mm.		Höjd mm.	Bredd mm.	Djup mm.			
1	650	765	655	425	230	305	540	68	—
3	650	765	490	315	155	335	365	49	—
4 *)	530	640	460	315	145	230	355	37	—
5 **)	650	—	430	315	155	335	305	42	—
6	565	675	535	315	155	265	430	45	—
7	620	735	630	350	165	285	520	60	—
8	725	845	690	380	190	375	570	74	—
8 H (gla n:o 2)	730	840	675	425	235	375	570	82	—
9 se sid. 21.									
10	890	1000	720	435	230	470	585	100	—
20	800	915	720	430	240	375	590	97	—
21	785	895	600	380	200	410	500	74	—
22	635	755	620	380	195	305	520	61	—
27 **)	485	—	400	250	115	235	360	26	—
28	540	650	455	310	150	245	370	34	—

*) Rökutlopp ej kombineradt.

**) Tillverkas endast m. eldstad vänster samt utan reservoirhäll.

Varmskåpsluckor se sid. 40.

Kokspisar med Vattenreservoir.



Rökutloppet kan på hvarje spisel anbringas uppåt för järnrör, eller bakåt för murad kanal.

Övergångsrör från spisel, till rundt rökrör, se sid. 43.

Plan af resp. spislars kokhällar se sid. 30—32.

Vid rekvisition bör angifvas om eldstaden skall ligga till höger eller vänster om stekugnen.

Kokspisar med Vattenreservoir.

N:o	Järn- reservoir	Koppar- reservoir	Spiselns pris			
	Kronor	Kronor	med Järn- reservoir Kronor	med Koppar- reservoir Kronor		
1	9 50	15 50	77 50	83 50		
3	9 50	15 50	58 50	64 50		
4 *).....	9 50	15 50	46 50	52 50		
5	—	—	—	—		
6	9 50	15 50	54 50	60 50		
7	11 —	17 50	71 —	77 50		
8	11 —	17 50	85 —	91 50		
8 H (gla n:o 2)	11 —	17 50	93 —	99 50		
9 se sid. 21.						
10	—	22 —	—	122 —		
20	—	22 —	—	119 —		
21	11 —	17 50	85 —	91 50		
22	11 —	17 50	72 —	78 50		
27	—	—	—	—		
28	9 50	15 50	43 50	49 50		

*) Rökutlopp ej kombineradt.

Varmskåpsluckor, se sid. 40.

Kokspisar

med

Järnunderreden.



Rökutloppet kan på hvarje spisel anbringas uppåt för järnrör eller bakåt för murad kanal.

Öfvergångsrör från spisel till rundt rökrör, se sid. 43.

Plan af resp. spislars kokhällar, se sid. 30—32.

Vid rekvisition bör angifvas om **eldstaden** skall ligga till **höger** eller **vänster** om stekugnen, samt om af underredet en eller båda gaflarna önskas.

Vid användande af järnunderrede är fördelaktigt för bevarande af stekugnsvärmen, att ett tegelskift inmurats på flaten under hela spiselbotten och uppbäres af smidesjärnstänger, som hvila på vid underredet för detta ändamål anbrakta lister.

Kokspisar


med

Järnunderreden.

N:o	Framsida & 1 gaffel		Framsida & 2 gaflar		Spiselns pris med underrede	
	Kronor		Kronor		Framsida & 1 gaffel Kronor	Framsida & 2 gaflar Kronor
1	14	—	19	—	82	87
3	13	—	18	—	62	67
4*)	13	—	18	—	50	55
5	—	—	—	—	—	—
6	13	—	18	—	58	63
7	14	—	19	—	74	79
8	15	—	21	—	89	95
8 H (gla n:o 2)	15	—	21	—	97	103
9 se sid. 21.						
10	18	—	24	—	118	124
20	18	—	24	—	115	121
21	15	—	21	—	89	95
22	14	—	19	—	75	80
27	—	—	—	—	—	—
28	13	—	18	—	47	52

*) Rökutlopp ej kombineradt.

Kokspisar.



Kopparreservoir

med 3 såspannor och rymmande 25 liter	Kr. 61: —
” 2 ” ” ” 20 ”	” 46: —

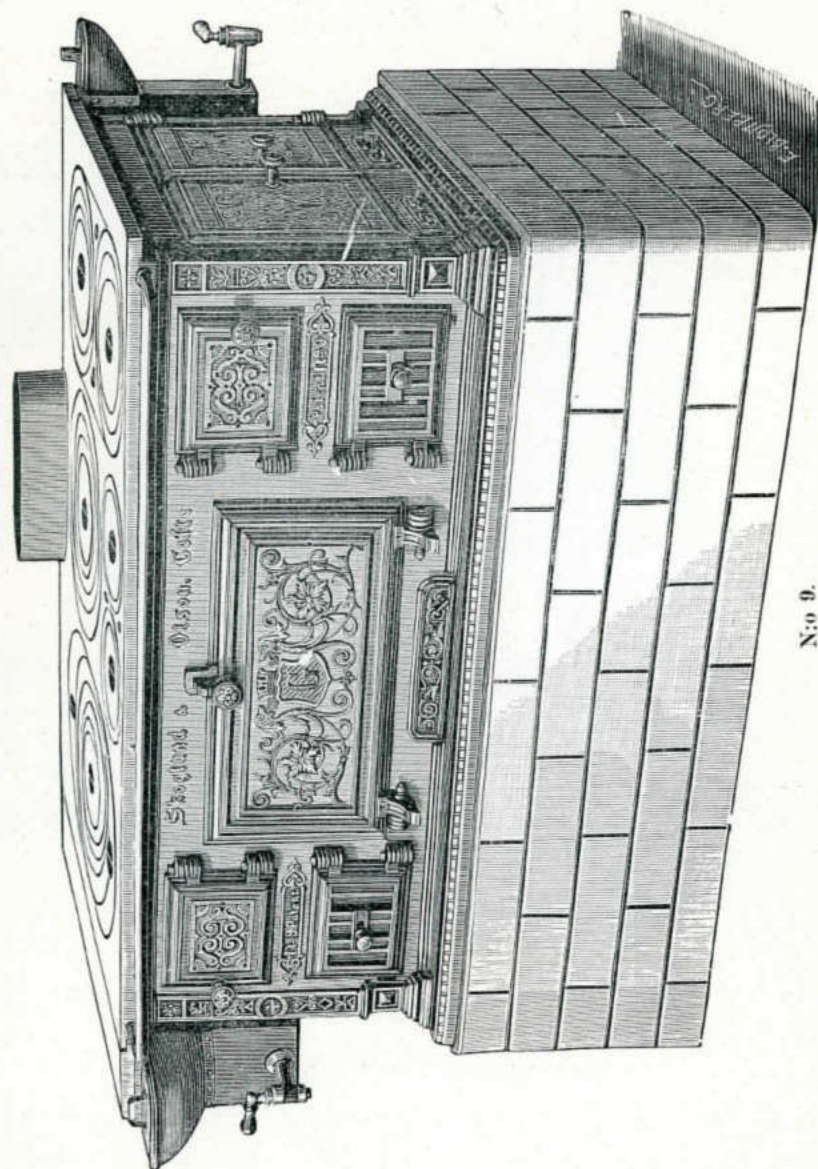
Kokspisar
med
Fötter.



Fötter

till spisar, pr sats Kr. 4: —

Kokspisar.



Kokspisar.

N:o 9.

Med två eldstäder och två stekugnar. Stora eldstaden till höger eller vänster och den lilla stekugnen på motsatta gäveln.

	Kronor
Spiseln med reservoirkhäll, utan reservoir	136 —
Kopparreservoir med metallkran, till stora eldstaden ..	22 —
D:o " " " lilla " ...	15 50
Underrede, framsida och 1 gävel, för hörn	18 —
D:o " " 2 gafflar	24 —

Varmskåpsluckor, se sid. 40.


N:o 9 B.

Utföres lika som föregående utom att lilla stekugnen borttages och göres i stället motsvarande eldstad större.

Pris lika ofvanstående.

N:o	Hällens		Spisels höjd mm.	St. stekugnens			L:a stekugnens			
	bredd med reservoirkhäll	utan djup mm.		höjd mm.	bredd mm.	djup mm.	höjd mm.	bredd mm.	djup mm.	
9 & 9 B...	1210	1095	730	428	220	450	585	225	215	220

Kokspisar med Vattenreservoir.



Rökutloppet kan på hvarje spisel anbringas uppåt för järnrör, eller bakåt för murad kanal.

Öfvergångsrör från spisel till rundt rökrör, se sid. 43.

Plan af resp. spislars kokhällar se sid. 30—32.

Vid rekvisition bör angifvas om **eldstaden** skall ligga till **höger** eller **vänster** om stekugnen.

Kokspisar.

N:o	Kokhällens			Spiselns höjd mm.	Stekugnens			Spiselns pris					
	Längd mm. utan reservoirhäll	med reservoirhäll	Djup mm.		Höjd mm.	Bredd mm.	Djup mm.	utan reservoir Kronor	med järn- reservoir Kronor	m. koppar- reservoir Kronor			
38	540	650	455	310	150	245	370	34	—	43	50	49	50
46	565	675	535	325	155	265	430	45	—	54	50	60	50
47	620	735	630	360	165	285	520	60	—	71	—	77	50
147	620	735	630	440	230	285	520	65	—	76	—	82	50
48	785	895	600	395	200	410	500	74	—	85	—	91	50
50 ..	890	1000	720	435	230	470	585	100	—	—	—	122	—

Varmskåpsluckor, se sid. 41.

Kokspisar
med
Järnunderreden.




Järnunderreden.

N:o	Framsida & 1 gäffel Kronor	Framsida & 2 gafflar Kronor	Spiselns pris med underrede	
			Framsida & 1 gäffel Kronor	Framsida & 2 gafflar Kronor
38	13 —	18 —	47 —	52 —
46	13 —	18 —	58 —	63 —
47	14 —	19 —	74 —	79 —
147	14 —	19 —	79 —	84 —
48	15 —	21 —	89 —	95 —
50	18 —	24 —	118 —	124 —

Rökutloppet kan på hvarje spisel anbringas uppåt för järnrör eller bakåt för murad kanal.

Vid rekvisition bör angifvas om **eldstaden** skall ligga till **höger** eller **vänster** om stekugnen samt om af underredet en eller båda gafflarna önskas.

Kokspisar.




Kopparreservoir

med 3 såspannor och rymmande 25 liter	Kr. 61: —
" 2 " " " 20 "	" 46: —

Kokspisar

med

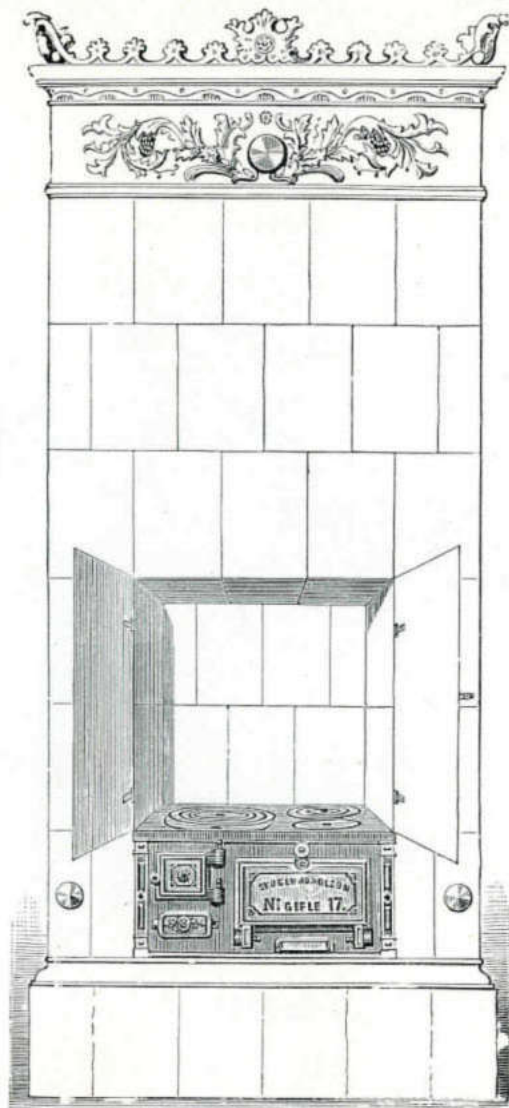
Fötter.



Fötter

till spisar, pr sats Kr. 4: —

Kokspisar för insättning i kakelugnar.




N:o	Hällens		Spis. höjd mm.	Stekugnens			Pris Kronor
	bredd mm.	djup mm.		höjd mm.	bredd mm.	djup mm.	
16	495	395	310	165	235	370	30 —
17	620	440	325	175	310	405	34 —
23 fullständigt hops.	490	385	295	145	230	355	37 —

Dessa spisar tillverkas endast med eldstad till vänster.

Barnspisar,

med eldstaden till vänster och rökröret ofvanpå.

N:o 1.



N:o 2.



N:o	Spiselns			Pris Kronor		Pris Kronor	
	bredd mm.	djup mm.	höjd mm.	oförnicklad	—	med förn. luckor o. fötter	—
1	320	190	245	15	—	18	—
2	370	240	300	17	—	20	—

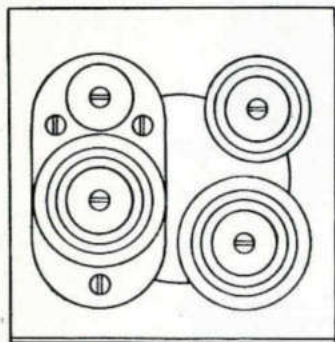
Kokkärl m. m. till d:o.

Kastruller	pr st.	50 öre	Stekpannor	pr st.	45 öre
Munkpannor	" "	40 "	Väffeljärn	" "	85 "
Pannkakspannor	" "	40 "	Sotrakor	" "	40 "
Plättpannor	" "	40 "	Spiselkrokar	" "	50 "

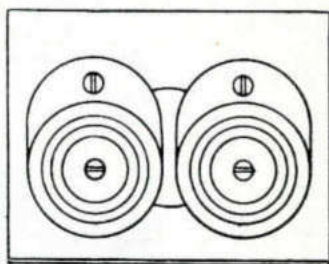
Hällindelning

på de å sidorna 12–28 upptagna spislarna.

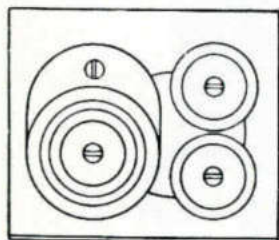
Kunna äfven förse med smala ringar. Ringdimensioner se sid. 44.

Skala: 1:15.

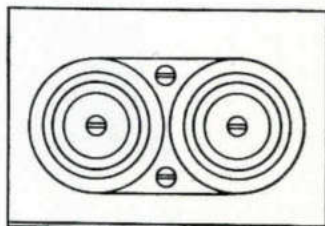
N:o 1.



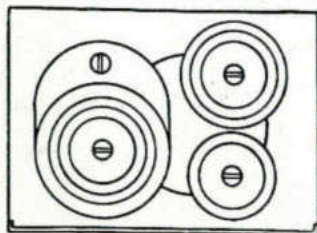
N:o 3.



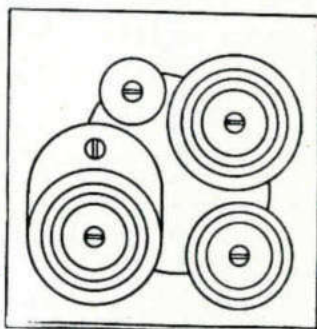
N:o 4.



N:o 5.



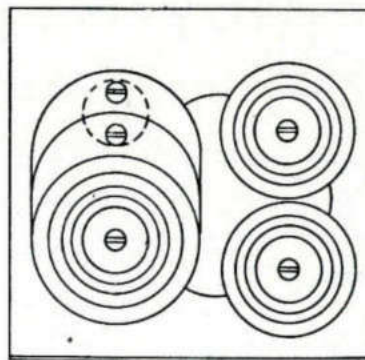
N:ris 6 och 46.



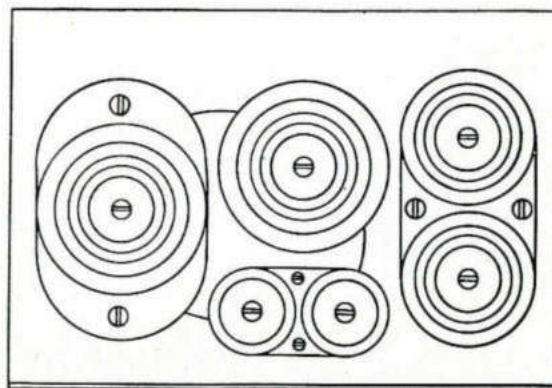
N:ris 7, 47 och 147.

Hällindelning

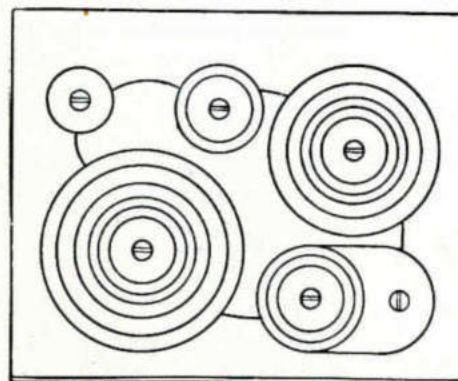
på de å sidorna 12–28 upptagna spislarna.



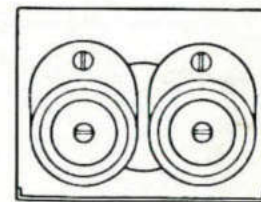
N:o 8.



N:o 9.



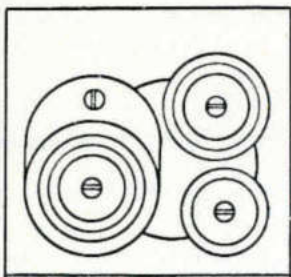
N:ris 10 och 50.



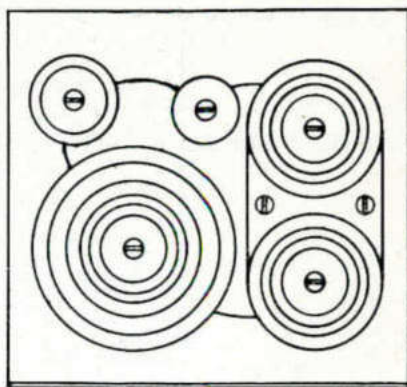
N:o 16.

Hällindelning

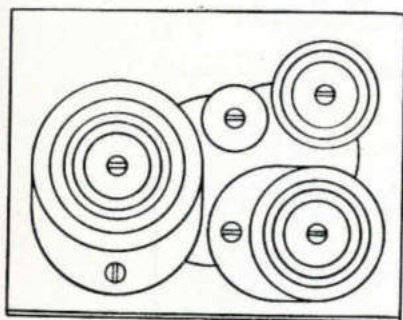
på de å sidorna 12—28 upptagna spislarna.



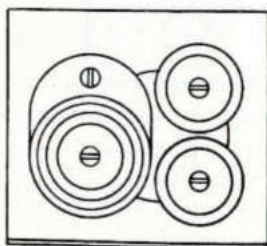
N:o 17.



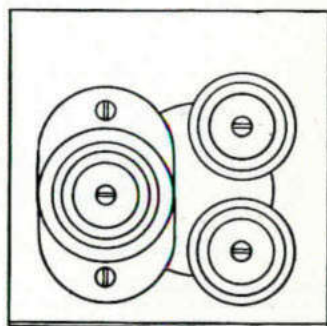
N:o 20.



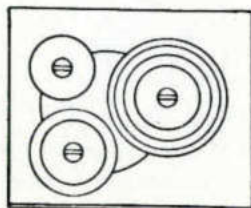
N:ris 21 och 48.



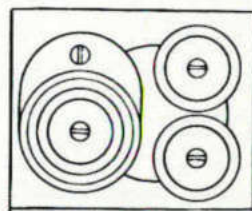
N:o 23.



N:o 22.



N:o 27.

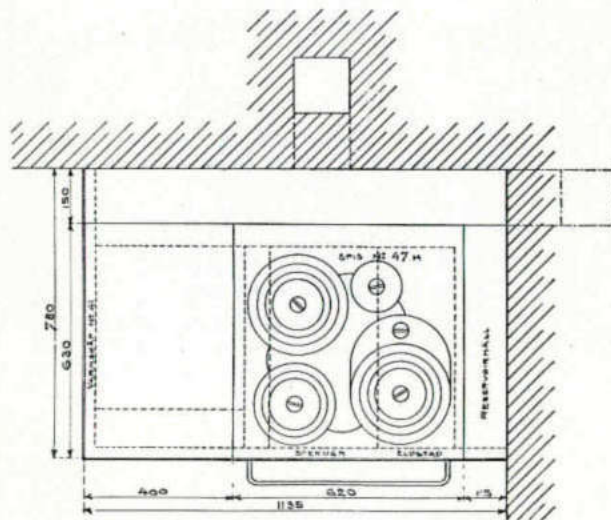


N:ris 28 och 38.

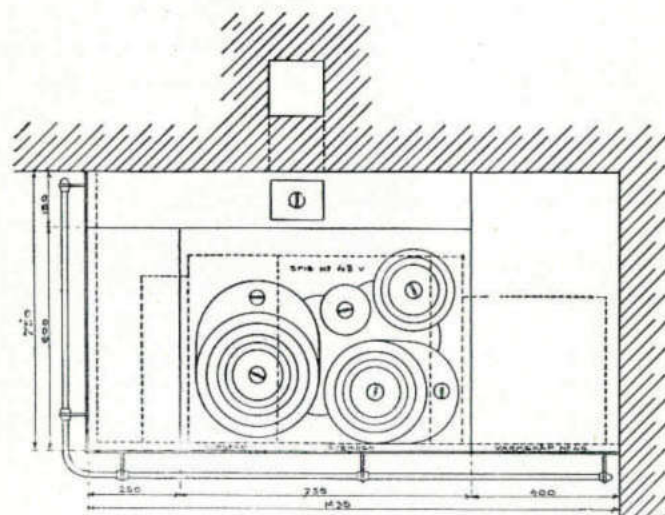
Följande ritningar visa de vanligast förekommande

Spiselanordningar.

Samma planer kunna tillämpas för andra storlekar af spisar samt för uppställning i motsatt hörn eller midt på vägg med däraf betingad annan placering af hällar och kokspiselns eldstad.

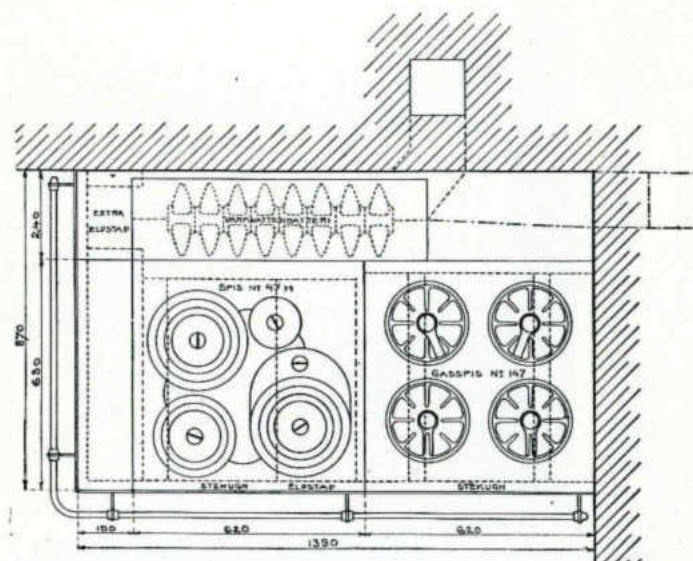
**Spiselanordning N:o 5**

omfattande: 1 spis N:o 47 med reservoir, 1 sidohäll, 1 bakhäll, 1 varmskåpslucka N:o 41 vid sidan af och 1 d:o under spisel.




Spiselanordning N:o 9

omfattande: 1 spis N:o 48 med reservoar, 1 sidhäll för kakelsättning utanför reservoiren, 1 sidhäll öfver varmskåpet, 1 bakhäll med sotlucka, 1 varmskåpslucka N:o 45 vid sidan af och 1 d:o N:o 41 under spiseln samt polerad räck rundt hela hällen.



Spiselanordning N:o 12

omfattande: 1 spis N:o 47, 1 gasspis N:o 147, 1 sidhäll för kakelsättning utanför spiselgafveln, 1 varmskåpslucka N:o 41 under spiseln, 1 bakhäll eller 1 varmvattenbatteri med hällar bakom spiseln, 1 extra eldstad till d:o samt polerad räck rundt hela spiseln.



Vidstående illustration visar spiselanordning N:o 9 med gashäll jämte varmvattenanordning med tubbehållare.

Spiselanordningen omfattar:

En kokspisel N:o 48 vänster.

Två af kakel murade varmskåp, det ena under spiseln, försedt med varmskåpslucka N:o 41 och det andra, vid sidan om spiseln, med varmskåpslucka N:o 45.

En gaskokhäll med 2 kokhål öfver varmskåpet.

En bakhäll.

En vattenbehållare af koppar, med genomgående röktub för gaserna från spiseln.

En extra eldstad med behållaren att användas för erhållande af större mängd varmvatten, såsom till bad.

Till denna levereras:

En eldstadsgima.

Ett rostgaller med ram.

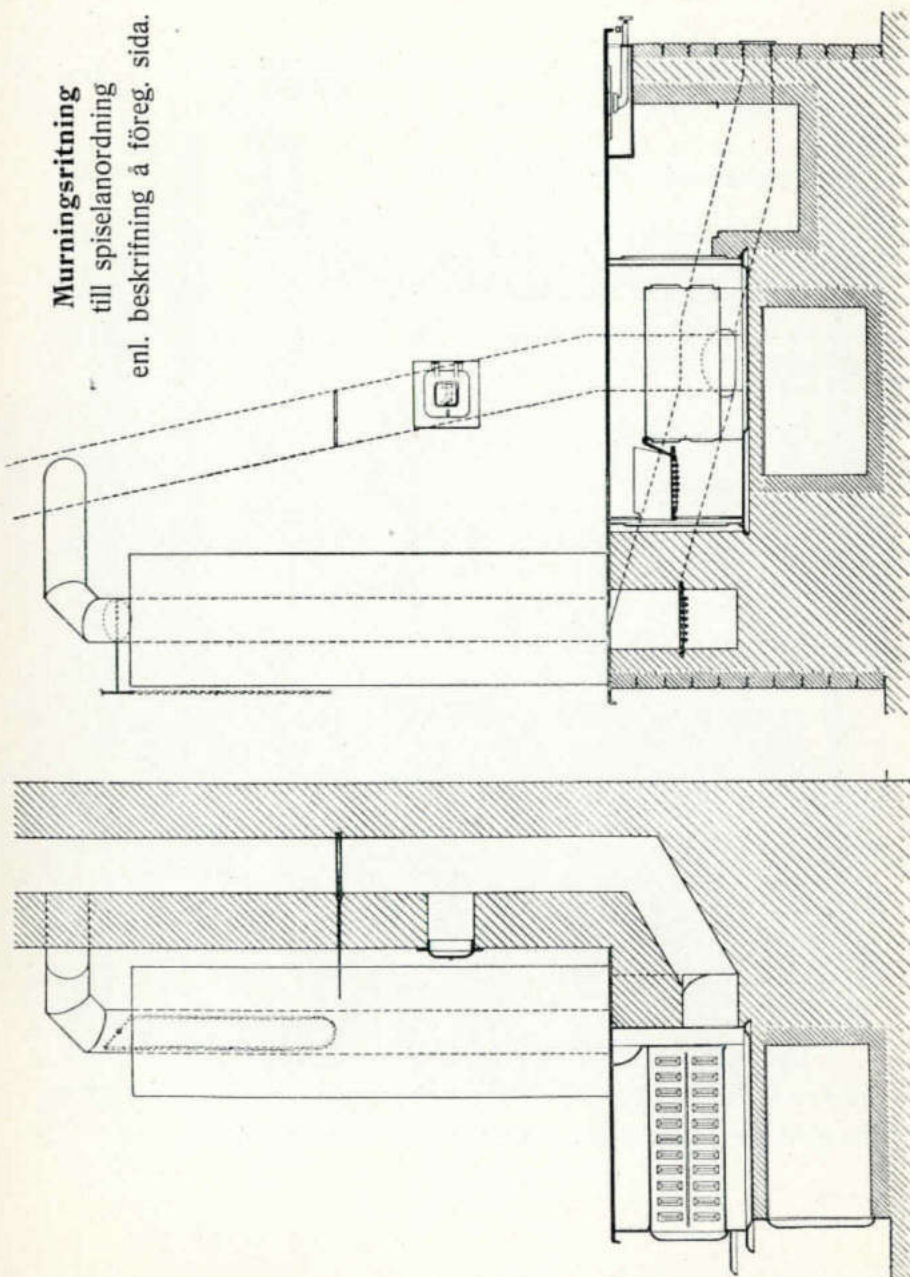
En häll som uppbär behållaren och är försedd med ett kokhål med ringsats framför denna.

Räck af polerad stålrör.

Inmurningsritning se nästa sida.

Uppställningen är naturligtvis ej bunden af upptagna spiselnnummer och modell, utan kunna såväl andra nummer äfvensom flera spisar tillsammans uppställas på liknande sätt.

Murningsritning
till spiselanordning
enl. beskrifning å föreg. sida.




Tillbehör för varmvattenanordningar.

Behållare

af koppar, med förskrufningar af metall,
provade med 7 atm. kallvattentryck.


Rymd 100 liter,	Kr. 165: —
” 150 ” ,	” 210: —
” 200 ” ,	” 265: —
Isolering af behållare	” 56: —

Konsoler för behållare
pr par Kr. 12: 50

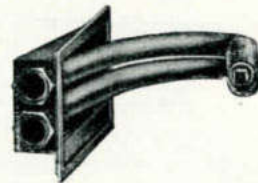


Eldstadselent

af 25 mm. kopparrör, för vanliga kokspisar och
med proppar för rensning från pannsten.



Med förskrufningarna åt sidan.




Med förskrufningarna framåt.

Pris pr st. Kr. 55: —


Å varmvattenanordningar af radiatorsystem lämnas kostnadsförslag för hvarje särskild anläggning, emedan de kunna göras olika stora beroende på behovets omfattning.

Varmskåpsluckor


för insättning vid sidan om eller under kokspisar.
Se sid. 12, 14 o. 18.



N:o 1.



N:o 2.




N:ris 3 och 4.

N:o	Luck- öppning mm.	För mur- öppning mm.	Ramens största		Pris Kronor
			höjd m.m.	bredd m.m.	
1, gjutna	280 × 440	300 × 460	365	520	8 —
2, "	260 × 305	280 × 325	340	390	6 25
3, gjuten ram m. plåt- luckor	280 × 440	300 × 460	350	520	10 —
4, d:o d:o	260 × 305	280 × 325	340	390	8 —

Varmskåpsluckor

för insättning vid sidan om eller under kokspisar.
Se sid. 22 o. 26.



N:o 40.



N:o 45.



N:o 41.




Utfyllningslist.


N:o	Luck- öppning mm.	För mur- öppning mm.	Ramens största		Pris Kronor
			höjd mm.	bredd mm.	
40	260 × 310	280 × 325	340	390	6 25
41	280 × 445	300 × 460	340	520	8 —
43	225 × 405	240 × 420	300	480	7 —
45	330 × 490	345 × 505	565	405	11 —

Gjuten hylla m. 2 lister för varmskåpslucka N:o 45 Kr. 5: 25
Utfyllningslist mellan varmskåpslucka N:o 45 o. spisar vid inmurn. " 1: 05

Vattenreservoarer.



Kopparreservoarer	Utan säspannor		Med 2 säspannor		Med 3 säspannor	
	lit.	Pris Kronor	lit.	Pris Kronor	lit.	Pris Kronor
Till spis N:o						
1, 3, 4, 6, 28, 38 o. 46	8,5	15 50	—	—	—	—
7, 8, 21, 22, 47, 48 o. 147	13,5	17 50	20	46	25	61
9, 10, 20 o. 50	15	22 —	20	46	25	61



Järnreservoarer		Pris Kronor
Till spis N:o		
1, 2, 3, 4, 6, 28, 38 o. 46		9 50
7, 8, 21, 22, 47, 48 o. 147		11 —

Rör,
gjutna, för kokpislar.
Raka.



Utv. diam. mm.	Längd mm.	Pris				Utv. diam. mm.	Längd mm.	Pris			
		utan sotlucka		med sotl. o. spjäll				utan sotlucka		med sotl. o. spjäll	
100	150	—	70	—	—	125	150	—	95	—	—
100	225	1	05	—	—	125	225	1	20	—	—
100	300	1	15	1	90	125	300	1	45	2	20
100	600	2	30	—	—	125	450	—	—	—	—
110	150	—	85	—	—	137	600	2	55	—	—
110	225	1	15	—	—	137	150	1	05	—	—
110	300	1	30	2	05	137	225	1	45	—	—
110	600	2	45	—	—	137	300	1	65	2	40
						137	600	3	20	—	—

Vinkelrör.



Halfkrök

Utv. diam. mm.	Pris	
	utan sotlucka	med sotlucka
100	1 05	1 65
110	1 15	1 75
125	1 30	1 90
137	1 55	2 15



Helkrök

Öfvergångsrör.



Rörmuff

för inmurning.

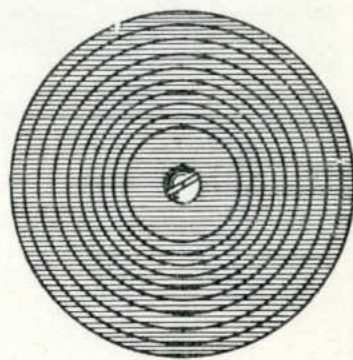
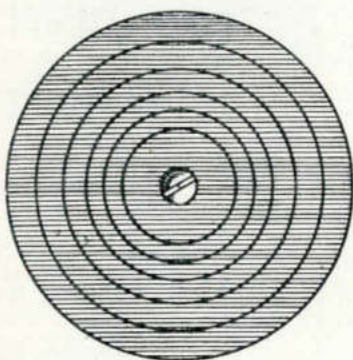


Utv. diam. mm.	Pris Kronor
100	— 65
110	— 80
125	— 90
137	— 95

Till spisar N:o	För rördiam mm.	Pris Kronor
4, 28 och 38	100	1 35
1, 3, 6, 7, 22, 46, 47 och 147	110	1 50
2, 8, 21 och 48	125	1 65
9, 10, 20 och 50	137	1 85

Delar till kokspisar.

Spiselringar med lock.



Breda ringar.

Lock N:o b 1 yttre diam. 134 mm.

Ring	" b 2	"	171	"
"	" b 3	"	217	"
"	" b 4	"	268	"
"	" b 5	"	337	"
"	" b 6	"	404	"

Smala ringar.

Lock N:o s 1 yttre diam. 134 mm.

Ring	" s 2	"	160	"
"	" s 3	"	187	"
"	" s 4	"	217	"
"	" s 5	"	242	"
"	" s 6	"	268	"
"	" s 7	"	301	"
"	" s 8	"	337	"
"	" s 9	"	370	"
"	" s 10	"	404	"

Pris pr kg. Kr. 0: 52.

Delar till kokspisar.


Hällfyllningar.




N:ris 28 o. 38.




N:ris 6 o. 46.



N:ris 7 o. 47.



N:ris 21 o. 48



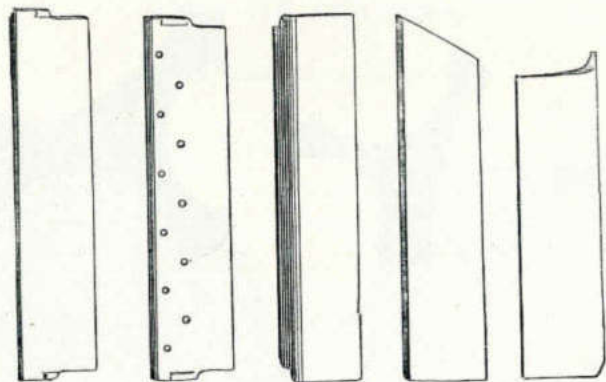
N:ris 10 o. 50.

Halvmåne.



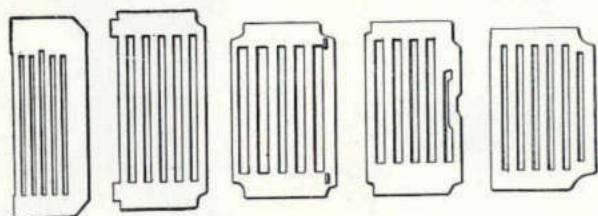
Pris pr kg. Kr. 0: 52.

**Delar till kokspisar,
af äldre modell.
Brännplåtar.**



Modell: A B C D E

Eldstadsgaller.



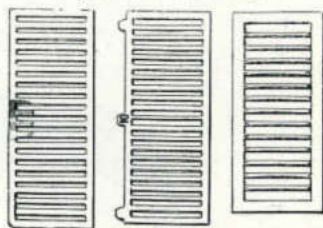
Modell: A B C D E

Eldstadsgaller.



Modell: F G

**Reservoirkaller.
(Reservoirplåtar.)**



A B C

Pris, se sid. 49.

Delar till kokspisar

Reservoirhäll.




Reservoirlist.



Brännplåt.



Reservoirplåt.



Bakre brännplåt.



Rost.



Rostram.



Pris, se sid. 49.

Delar till kokspisar.

Stekugnsluckor.



N:o 38.

Sotlucka.



N:ris 46, 47, 48, 50 o. 147.

Stekugnshylla.



N:ris 46, 47, 48, 50 o. 147.


Eldstadslucka.

N:o 1
Längd 40 mm.N:o 2
50 mm.N:o 3
60 mm.

Asklucka.



Sotraka.



Spiselkrok.



Rökstos.



Spjäll.



Pris, se sid. 49.


Delar till kokspisar.

		Pris Kronor	
Askluckor	pr st.	2	05
d:o ventil	" "	—	55
Brännplåtar	pr kg.	—	44
Eldstadsluckor	pr st.	1	35
Eldstadsgaller (Roster)	pr kg.	—	52
Eldstadsgima med asklucka N:o 50 för inmurning	pr st.	4	30
Kranar af metall för reservoarer	" "	2	70
Reservoirhälla	}	pr kg.	— 48
" list			
" lock			
" plåtar (skyddsplåtar)	" "	—	44
Ringar, lock och skärmar	" "	—	52
Ringkrok (Spiselkrok)	pr st.	—	70
Roster (Eldstadsgaller)	pr kg.	—	52
Rostram	" "	—	52
Rökstos	pr st.	—	70
Röklock	" "	—	70
Sotluckor	" "	—	55
Sotrakor	" "	—	55
Spiralknoppar N:o 1	" "	—	30
" N:o 2	" "	—	32
" N:o 3	" "	—	35
Spiselkrokar (Ringkrokar)	" "	—	70
Spiselsidor, gaflar och bottnar, äfven till stekugnar	pr kg.	—	52
Spjäll, ställbara till spisar	pr st.	4	—
Stekugnsluckor:			
N:ris 1, 3, 4, 5, 6, 7, 8, 16, 17, 21, 22, 23, 27, 28, 38, 46, 47, 48 och 147	" "	3	40
d:o utan plåt	" "	2	70
d:o N:ris 9, 10, 20 och 50	" "	5	50

Delar till kokspisar.

		Pris Kronor	
Stekugnshyllor:			
N:ris 46	pr st.	1	05
„ 47 och 147	„ ”	1	35
„ 48 och 50	„ ”	1	70
Stekugnsplåtar:			
N:ris 4, 5, 9 la, 16, 17, 23, 27, 28 och 38	„ ”	—	95
„ 3, 6 och 46	„ ”	1	25
„ 1, 7, 22, 47 och 147	„ ”	1	50
„ 8, 20, 21 och 48	„ ”	2	20
„ 9 stora, 10 och 50	„ ”	2	25
Stekugnsplåtpannor:			
N:ris 4, 5, 9 la, 16, 17, 23, 27, 28 och 38	„ ”	1	55
„ 3, 6 och 46	„ ”	1	75
„ 1, 7, 22, 47 och 147	„ ”	2	—
„ 8, 20, 21 och 48	„ ”	3	15
„ 9 stora, 10 och 50	„ ”	3	20

GAS-SPISLAR



Gasförbrukning

vid full låga och ett gastryck af 40 m/m.

Kokbrännare.

Liter pr timme.

N:o	1	2	3	4
Liter	200	300	400	500

Stekugnsbrännare.

Liter pr timme.

N:o	26	126	30	46	47	147	247
Underbrännare	450	520	750	750	750	750	600
Öfverbrännare	—	—	250	—	—	450	350


Gaskök.

1-, 2- och 3-lågiga.



N:o 1
med handtag.
Pris Kr. 4: —

N:o 1 A
utan handtag.
Pris Kr. 3: —



N:o 2
Pris Kr. 9: —

N:o 3
3-lågigt.
Pris Kr. 15: —

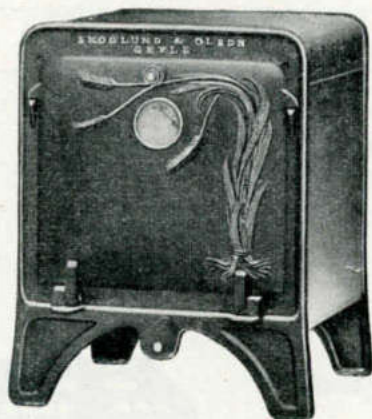
Gasstekugnar.



N:o 26

Dimensioner: Lucköppningens bredd = 250 m/m
 " höjd = 180 "
Stekugnens djup = 400 "

Pris: Kr. 14: —



N:o 30

Dimensioner: Lucköppningens bredd = 310 m/m
 " höjd = 280 "
Stekugnens djup = 500 "

Pris: Med endast Underbrännare Kr. 18: —
 " Öfver- och Underbrännare " 26: —
Termometer ökar priset med " 4: 50

Gas-Spisel N:o 126.



Dimensioner: Lucköppningens bredd = 250 m/m
 " höjd = 180 "
Stekugnens djup = 460 "
Gashällens " = 530 "
 " bredd = 340 "

Pris Kr. 24: —.

Gas-Spisar med 2 Kokbrännare.

Kombinerade med Kol- och Vedspisar på järnunderrede.



Spis- larnes N:o	G a s s p i s e l n					Pris Kronor	Hela ovanstående anordning med kopparreservoir		
	Luck- öppningens		Ug- nens	Gashällens			Längd	Bredd	Pris Kronor
	Bredd	Höjd	Djup	Djup	Bredd				
46	265	155	445	535	340	30	1015	535	90
47	285	160	520	630	360	35	1095	630	109

Gas-Spisel N:o 247

på fötter.

Med 2 Kokbrännare samt under- och öfverbrännare
i ugnen.




Dimensioner: Lucköppningens bredd = 290 m_m
 " höjd = 230 "
 Ugnens djup = 370 "
 Gashällens djup = 445 "
 " bredd = 640 "

Pris Kr. 80: —

Gas-Spisel N:o 247

för inmurning.

Med 2 Kokbrännare samt under- och öfverbrännare
i ugnen.




Dimensioner: Lucköppningens bredd = 290 m/m
 " höjd = 230 "
 Ugnens djup = 370 "
 Gashällens djup = 445 "
 " bredd = 640 "

Pris Kr. 80: —

Termometer ökar priset med 4: 50.

Gashäll N:o 47.

Kombinerad med Kol- och Vedspisel N:o 47 samt tvänne
Varmskåp.



Dimensioner: Gashällens djup = 630 m/m
 " bredd ... = 400 "


Gashällen, med 2 kokbrännare **Pris Kr. 21: —**

Hela ofvanstående anordning med koppar-
 reservoir " " **95: —**

Totallängd 1275 m/m, bredd 630 m/m.

Ställbart spjäll å spiseln ökar priset med Kr. 3: —


Gashällar med 2 Kokbrännare å Konsoler.
Kombinerade med Kol- och Vedspisar på järnunderrede.



Spisels och Gashäl- lens N:o	G a s h ä l l e n s			Konsoler pr par		Hela ofvanstående anord- ning med kopparreservoir		
	Längd	Bredd	Pris utan konsoler Kronor	Pris Kronor	Längd	Bredd	Pris Kronor	
46	535	400	21	3	1075	535	84	
47	630	400	21	3	1135	630	98	
48	600	400	21	3	1295	600	109 50	
50	720	400	23	3	1400	720	139	

Ställbart spjäll å spiseln ökar priset med Kr. 3: —


Gas-Spisel N:o 147
med 2 Kokbrännare samt under- och öfverbrännare i ugnen.
Kombinerad med Kol- och Vedspisel N:o 47.



Dimensioner: Lucköppningens bredd ... = 295 m/m
 " höjd = 235 ..
 Ugnens djup = 535 ..
 Gashällens djup = 630 ..
 " bredd = 400 ..
 Gasspiseln Pris Kr. 80: —
 Hela ofvanstående anordning
 med kopparreservoir " " 145: —
 Totallängd 1135 m/m, bredd 630 m/m.

Gas-Spisel N:o 147

med 4 Kokbrännare samt under- och öfverbrännare i ugnen.
Kombinerad med Kol- och Vedspisel N:o 147 samt tvänne Varmskåp.




Dimensioner: Lucköppningens bredd = 295 m/m
 " höjd = 235 " "
 Ugnens djup = 535 " "
 Gashällens djup = 630 " "
 " bredd = 740 " "

Gaspsiseln Pr. 95: — —
 Hela ofvanstående anordning med kopparreservoar " " 180: — —
 Totallängd 1690 m/m, bredd 630 m/m.

Rånjärnsugn

(med fullständig gasarmatur)
för rektangulära eller runda järn af olika mönster.



N:o 1

N:o		Plats för järn			
		4	5	6	7
1	För rektangulära järn				
	Utan järn, pris Kr.	50,—	56,—	62,—	68,—
2	För runda järn				
	Utan järn, pris Kr.	50,—	62,—	74,—	86,—

Järn till d:o, rektangulära eller runda, pr st. Kr. 4: —.



SKOGLUND & OLSON
GEFLE

Afd.
K.

KAMINER




Kaminer.

Fältspisar.



N:ris 1 och 2



N:o 13.

N:o	Kokhål, diam. mm.	Hällens bredd och djup mm.	Höjd till rökrö- rets öf- verkant mm.	Passande rökrör utv. diam mm.	Spiselns höjd mm.	Vikt ca kg.	Pris Kronor	
1	266	320 × 320	490	100	490	31	11	50
2	300	365 × 365	495	100	520	39	13	50
13	300 o. 350	420 × 870	525	125	450	51	25	—

Gjutna rökrör passande till ofvanstående kaminer, se sid. 24.

Kaminer,

murade med eldfast lera samt försedda med kokhål.

Kunna eldas med koks, antracit, torf eller ved.



N:ris 3-9.

N:o	Kaminens						Upp- värmer i kbm.	Pris	
	Höjd mm.	Diam. i lifvet mm.	Diam. vid foten mm.	Höjd till rökrörets öfverkant mm.	Passande rökrör utv. diam mm.	Vikt ca kg.		Kronor	
3	575	225	340	450	100	20	50	8	75
4	680	225	350	525	100	24	65	10	50
5	725	255	390	550	100	30	75	12	50
6	700	280	400	510	100	31	100	15	50
7	775	275	430	600	100	36	125	16	—
8	850	300	420	640	110	46	140	18	—
9	965	300	440	750	110	55	150	22	—

Gjutna rökrör passande till ofvanstående kaminer, se sid 24.

Kaminer.

murade med eldfast tegel, försedda med kokhål, rörligt rost
samt ställbar dragventil.

Kunna eldas med *koks, antracit, torf* eller *ved*.



N:ris 10-12.

N:o	Kaminens						Upp- värmer i kbm.	Pris	
	Höjd mm.	Diam. i lifvet mm.	Diam. vid foten mm.	Höjd till rökrörets överkant mm.	Passande rökrör utv. diam. mm.	Vikt ca kg.		Kronor	
10	1020	290	460	680	110	57	160	27	50
11	1100	320	470	750	110	77	210	35	—
12	1290	320	480	960	110	86	260	40	—

Gjutna rökrör passande till ofvanstående kaminer, se sid. 24.

Vedkaminer,

med *förnicklade* ornament; eldas med *ved* eller *torf*.



N:ris 33-35.

N:o	Kaminens					Upp- värmer i kbm.	Pris	
	Höjd mm.	Bredd vid foten mm.	Djup vid foten mm.	Höjd till rökrörets överkant mm.	Vikt ca kg.		Kronor	
33	900	480	440	590	45	130	30	—
34	950	505	445	625	49	160	35	—
35	1000	570	480	670	65	210	40	—

Ofvanstående kaminer hafva ovalformadt rökutlopp, största
bredd utv. 185 mm., höjd 110 mm.

Kaminer,

murade med eldfast tegel.
Kunna eldas med koks, antracit, torf eller ved.



N:ris 40-42.

N:o	Kaminens					Upp- värmer i kbm.	Pris med slipa- de luckor Kronor	Pris med slipa- de luckor Kronor	Pris helt slipad Kronor
	Höjd mm.	Diam. vid foten mm.	Höjd till rökrörets öfverkant mm.	Passande rökrör utv. diam mm.	Vikt ca kg.				
40	1450	425	1275	125	78	235	48	53	63
41	1575	455	1400	125	105	275	57	62	72
42	1675	510	1485	125	130	320	65	71	83

Gjutna rökrör passande till ofvanstående kaminer, se sid. 24.

Kaminer,

(Gurneys system).




N:ris 61-63.

N:o	Kaminens					Upp- värmer i kbm.	Pris		Extra mellanskift med ring Kronor
	Höjd mm.	Största diam. mm	Höjd till rökrörets öfverkant mm.	Rök- rörs- diam. inv. mm.	Vikt ca kg.		Kronor		
61	870	350	610	110	70	160	50	—	—
62	1000	395	720	115	95	235	60	—	9
63	1060	470	845	140	160	400	70	—	12

Till ofvanstående kaminer användas gröfre gjutna rör med muff, eller plåtrör.

Kaminer, (Gurneys system.)




N:ris 64 och 65.

N:o	Kaminens						Upp- värmer i kbm.	Pris		Extra mellanskift med ring Kronor	
	Höjd mm.	Diam. i lifvet mm.	Diam. vid foten mm.	Höjd till rökrörets öfverkant mm.	Rök- rörs- diam. inv. mm	Vikt ca kg.		Kronor	Kronor		
64	1300	625	660	905	155	250	575	140	—	25	—
65	1425	625	660	1030	155	260	655	150	—	35	—

Till ofvanstående kaminer användas gröfre gjutna rör med muff, eller plåtrör.

Kaminer, (Gurneys system.)



N:ris 66 och 67.

N:o	Kaminens						Upp- värmer i kbm.	Pris		Extra mellanskift med ring Kronor	
	Höjd mm.	Diam. i lifvet mm.	Diam. vid foten mm.	Höjd till rökrörets öfverkant mm.	Rök- rörs- diam. inv. mm	Vikt ca kg.		Kronor	Kronor		
66	1940	795	840	1330	160	600	1570	270	—	65	—
67	2105	965	980	1455	160	900	2500	450	—	85	—

Till ofvanstående kaminer användas gröfre gjutna rör med muff, eller plåtrör.

Kaminer,

(Cadé-system).

Vid eldning i dessa kaminer sker värmeutstrålningen hufvudsakligast direkt från bränslet genom den öppna eldstaden.



N:ris 70-72.

N:o	Kaminens						Upp- värmer i kbm.	Pris	
	Höjd mm.	Diam. i lifvet mm.	Diam. vid foten mm.	Höjd till rökrörets öfverkant mm.	Rök- rörs- diam. utv. mm.	Vikt c:a kg.		oförnicklad Kronor	förnicken Kronor
70	1020	250	365	425	75	46	100	50	58
71	1150	295	450	470	90	62	200	72	82
72	1350	345	520	575	110	95	300	95	110

Till ofvanstående kaminer användas plåtrör.

Luftväxlingskaminer.

(Se sid. 12-16)

Mindre skolhus, samlingssalar, boningshus och affärslokaler erhålla med dessa kaminer en fördelaktig uppvärmning, och om de äro försedda med anordning för ventilation erhålles tillika bästa möjliga luftväxling.

Kaminerna hafva en fulländad konstruktion med största möjliga bränslebesparing och en behaglig värme. Äro därför de lämpligaste äfven vid uppvärmning utan ventilation (cirkulationsuppvärmning), såsom våningskaminer och dylikt.

Vid **ventilationsuppvärmning** tillföres kaminen frisk luft genom tvänne kanaler, som indragas från motsatta väderstreck och vanligtvis börja i husets sockelmurar, där de afstängas med ett galler, samt uppmyrna i en halfcirkelformig öppning under kaminfotens bakre hälft. De framdragas lämpligast under bjälklaget och kunna muras och afputsas med cementblandadt bruk eller utföras af glacerade lerrör, trä eller plåt.

Vid ventilationsuppvärmning måste också den i rummet befintliga luften bortföras genom vertikala evakuationskanaler, som i nybyggnader uppdragas i väggarna och i skorstensrörens omedelbara närhet samt utmyrna i det fria vanligtvis på samma sätt som dessa. För reglering af evakuationsluften anbringas en ventil omedelbart öfver golflinien och en ventil under taklisten i samma kanal; denna senare ventil för utsläppande af öfverflödig värme, äfvensom för ventilation sommardid.

Vid **cirkulationsuppvärmning** bortfalla alla anordningar för friskluftens införande och rumsluftens aflägsnande, äfvensom alla ventiler, galler och regleringsanordningar härför.

Tändning och rengöring af kaminerna är lätt att utföra, och genom att desamma äro försedda med bränslemagasin, kan kontinuerlig eldning försiggå huru länge som helst.

Ritningar och kostnadsförslag till uppvärmnings- och ventilationsanläggningar, (såväl med kaminer som med större centralapparater, upprättas kostnadsfritt om kopior af byggnadsritningarna, helst i blyerts, eller nedanstående uppgifter insändas:

Husets byggnadssätt och belägenhet;

Lokalernas kubikrymd eller erforderliga mått;

Lokalernas ändamål och önskad temperatur;

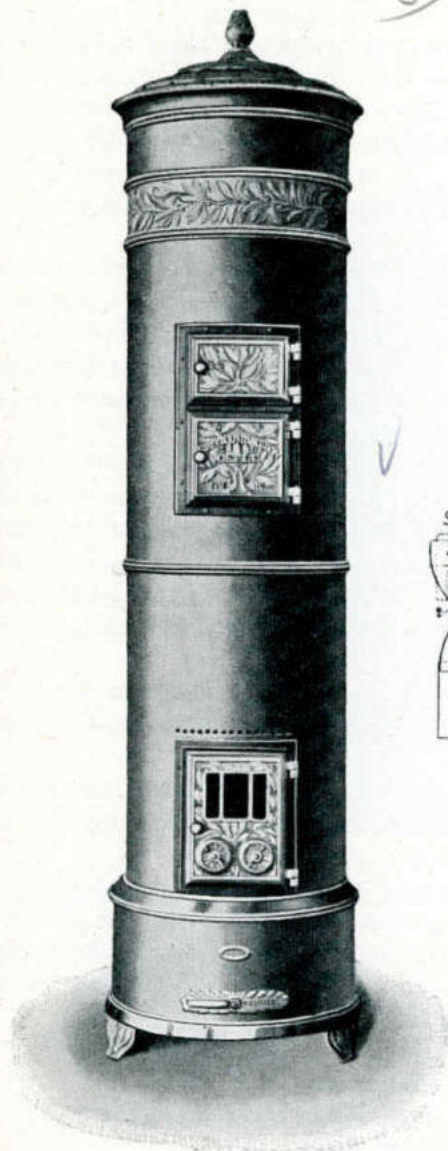
Tjocklek och beskaffenhet af tak, väggar och golf;

Om enkla eller dubbla fönster användas;

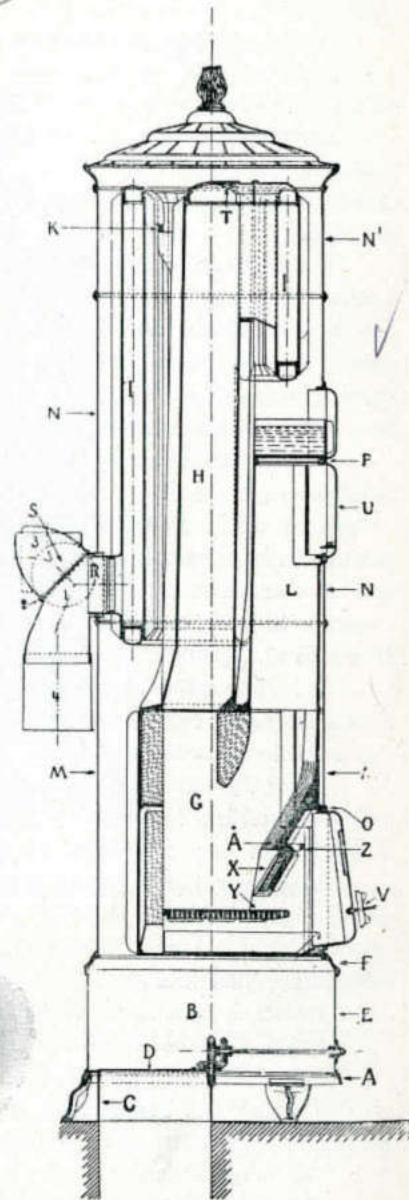
Om omgivande lokaler äro uppvärmda;

Om cirkulations- eller ventilationsuppvärmning önskas.


Luftväxlingskaminer.




Pris, se sid. 14.



Luftväxlingskaminer.



N:ris 104-107.



N:ris 108-112.

Pris, se nästa sida.

Luftväxlingskaminer.


N:o	K a m i n e n s			För cirkulationsuppvärmning				För ventilationsuppvärmning					
	Tot. höjd mm.	Diam. vid foten mm.	Höjd till rökrörets öfverkant mm.	Passande rökrör utv. diam. mm.	Vikt ca kg.	Uppvärmningsförmåga i kbm.	Oförmicklad Kronor	Förn. ringar och topprydnad Kronor	Förn. ringar och topprydnad och luckor Kronor	Vikt ca kg.	Uppvärmningsförmåga i kbm.	Oförmicklad Kronor	Förn. ringar och topprydnad Kronor
104.....	1180	370	1015	100	92	300	90	—	—	96	150	97	50
106.....	1430	370	1125	100	117	400	105	—	—	121	200	112	50
107.....	1700	400	1385	110	145	500	131	25	142	150	250	141	25
108.....	1975	510	1450	125	223	700	156	25	172	230	350	168	75
109.....	2230	580	1570	150	277	900	187	50	210	286	450	202	50
110 låg	2000	620	1665	160	340	1000	240	—	271	350	500	257	50
110.....	2450	620	1665	160	420	1200	295	—	326	430	600	312	50
112.....	2800	780	1865	175	645	2000	427	50	465	660	1000	450	—

N:ris 110—112 utföras äfven för vedeldning. Pris som ofvan.

Förslag å lämpliga kaminstorlekar lämnas beredvilligt om uppgifter eller skiss tillställas oss öfver den lokal, som skall uppvärmas. Ofvanstående siffror på **luftmängden** kunna ej tillämpas annat än under **gynnsamma förhållanden** med afseende på ytterväggar etc.

Pris å reservdelar, se sid. 17.

Gjutna rökrör passande till ofvanstående kaminer, se sid. 24.

SKOGLUND & OLSON
GEFLE

Luftväxlingskaminer

(utan plåtmantel)
för Verkstadslokaler.

N:o	Kaminens			För cirkulationsuppvärmning			För ventilationsuppvärmning		
	Höjd mm.	Diam. vid foten mm.	Höjd till rökrörets öfverkant mm.	Vikt ca kg.	Uppvärmningsförmåga i kbm.	Oförmicklad Kronor	Vikt ca kg.	Uppvärmningsförmåga i kbm.	Oförmicklade Kronor
106.....	1270	370	1125	105	400	85	110	200	92
107.....	1470	460	1335	127	500	100	130	250	110
108.....	1690	510	1365	190	700	115	190	350	127
109.....	1880	580	1460	232	900	140	240	450	155
110 låg.....	1590	620	1560	296	1000	190	306	500	207
110.....	2080	620	1560	360	1200	230	370	600	247
112.....	2810	780	1700	560	2000	345	575	1000	367
112 låg.....	1570	*) 910	175	610	2000	345	625	1000	355


*) Kamin N:o 112 låg, har 8-kantiga elementet placeradt bakom eldstaden.

Gjutna rökrör passande till ofvanstående kaminer, se sid. 24.

SKOGLUND & OLSON
GEFLE

Kaminer,

murade med eldfast tegel.
Eldas med *antracit, koks, torf* eller *ved*.



N:o 118.

Vikt ca 82 kg.

N:o	Kaminens							Upp- värmers i kbm.	Oför- nicklad Kronor	Lock och luckor förnickl. Kronor
	Höjd mm.	Bredd i lifvet mm.	Bredd vid foten mm.	Djup i lifvet mm.	Djup vid foten mm.	Höjd till rökrör- rets öf- verkant mm.	Passande rökrör utv. diam. mm.			
118	940	295	370	260	330	850	100	100	45	55

Gjutna rökrör passande till ofvanstående kamin, se sid. 24.

Kaminer

för torf eller ved.

(N:o 119 o. 120, se nästa sida.)

Medelst omfattande eldningsförsök har utröntes att för torfeldning lämpar sig bäst en eldstad med nedåt sammanlöpare sidor, emedan bränslet därigenom sammanpackas i förbränningszonen och ej, såsom i en vanlig eldstad, på en del ställen genomsläpper öfverflödigt mycket luft, under det på andra ställen lufttillförseln blir för knapp, hvilket har till resultat, en ojämn och ofullständig förbränning.

Vid vår torfkamin har denna eldstadsform åstadkommit genom att göra främre eldstadsväggen lutande, och erhåller därigenom eldstadens nedre del ett mycket ringa djup och stor utsträckning i bredd. Genom att samma vägg slutar ett stycke ifrån bottenplanet, lämnas eldstaden öppen framåt i hela sin längd, gifvande obehindrad tillträde för luften till hvarje del af densamma.

Genom denna öppning möjliggöres också utrensning af aska, äfven under pågående eldning, på fördelaktigaste sätt. För att ytterligare underlätta askans uttagande är bottenplanet utfördt i två delar och på så sätt, att genom förskjutning af den undre, botten blir fullt öppen för askans nedfallande i asklådan. Den öfre plattans åsformade tvärstycken bidraga äfven till att bära upp bränslet, så att det ej sammanpackas för mycket, eller blandas med askan. Denna rostanordning förhindrar äfven oförbrända småbitar att nedfalla i asklådan, hvarigenom ett fullständigt tillgodogörande af torfsmulor ernås.

Genom att kaminens sidor äro veckade, blir den totala värmeytan och således äfven effekten nära dubbelt så stor, som af en kamin med släta sidor.

Denna kamin är äfven synnerligen effektiv och lämplig för eldning med **ved**, äfvensom med **koks** och **torf** i blandning.

Kaminer

för torf eller ved.



N:ris 119 o. 120.


N:o	Kaminens						Upp- värmern i kbm	Pris Kronor	
	Höjd mm.	Bredd mm.	Djup mm.	Höjd till rökrörets öfverkant mm.	Passande rökrör utv. diam. m. m.	Vikt c.a kg.			
119	1100	490	490	1080	125	225	250	62	—
120	1100	565	490	1080	125	250	300	70	—

Gjutna rökrör passande till ofvanstående kaminer, se sid. 24.

Kaminer,

murade med eldfast tegel.

Kunna eldas med koks, antracit, torf eller ved.

N:ris 162
och 163.

N:o	Kaminens					Upp- värmern i kbm.	Pris Kronor	
	Höjd mm.	Diam. vid foten mm.	Höjd till rökrörets öfverkant mm.	Passande rökrör utv. diam m. m.	Vikt c.a kg.			
162	1160	370	280	125	156	160	76	—
163	1260	450	280	125	240	235	88	—


Kaminer, "Gevalia".

murade med eldfast tegel.

Eldas med *antracit, koks, torf* eller *ved*.

N:o 211.

Kaminerna N:ris 213, 215
och 219 äro i utförande
lika N:o 217.



N:o 217.

N:o	Kaminens						Upp- värmers i kbm.	Oförnickl. Kronor	Lock och luckor förnicklade Kronor	
	Höjd mm.	Diam. i lifvet mm.	Diam. v. foten mm.	Höjd till rökrörets öfver- kant mm.	Passande rökrör utv. diam mm	Vikt c:a kg.				
211	800	225	370	785	100	32	70	16	—	21
213	880	245	400	860	100	36	100	22	—	29
215	965	275	450	930	100	45	150	28	—	36
217	1060	300	500	1030	110	58	250	34	—	43
219	1110	350	575	1085	125	70	400	42	—	52

Pris å delar, se nästa sida.

Gjutna rökrör passande till ofvanstående kaminer, se sid, 24.

Prislista å Reservdelar till Kaminer, "Gevalia".

N:o	Kamin N:o		211		213		215		217		219	
	N a m n	pr st.	Oförn.	Förn.	Oförn.	Förn.	Oförn.	Förn.	Oförn.	Förn.	Oförn.	Förn.
1	Fötter	—	30	45	30	45	35	50	40	55	50	65
2	Botten	—	25	50	20	50	60	70	20	75	75	50
3	Askhylla	—	65	—	65	—	70	—	70	15	75	25
4	Öfverdel	—	2	4	3	4	3	5	4	6	5	7
5	Vred	—	10	20	10	20	10	20	10	20	10	20
6	Ventilbricka	—	—	—	—	—	—	—	—	—	—	—
9	Asklucka	—	—	—	—	—	—	—	—	—	—	—
10	Askkläda af plåt	—	75	—	80	—	90	—	10	85	25	15
11	Rost-ten	—	10	—	10	—	10	—	10	—	10	—
12	Ögla till do	—	10	—	10	—	10	—	10	—	10	—
13	Rostramshållare	—	30	—	30	—	35	—	40	—	45	—
15	Rostram	—	75	—	—	—	10	—	20	—	25	—
17	Knopp för påfyll- ningslucka	—	10	20	10	20	10	20	10	20	10	20
18	Luckram	—	25	50	2	4	3	5	3	5	4	6
20	Framgaller	—	—	—	—	—	—	—	—	—	—	—
21	Hake till do	—	—	—	—	—	—	—	—	—	—	—
22	Täcklock	—	25	50	—	—	—	—	—	—	—	—
24	Eldstadslucka	—	15	30	1	1	1	1	1	1	1	1
25	Spjäll	—	15	30	15	30	15	30	15	30	15	30
25	Spjällvisare	—	15	30	15	30	15	30	15	30	15	30
26	Namnplåt	—	30	60	35	70	40	80	45	90	50	60
28	Rost	—	70	—	75	—	85	—	85	—	90	—
30	Öfverring	—	70	40	75	50	75	4	25	50	75	50
31	Påfyllningslucka	—	60	20	70	40	85	2	25	85	1	50
	Plåtmantel	—	75	—	75	—	75	—	85	—	10	—
	Tegel	—	50	—	75	—	75	—	85	—	10	—

5) Rör
för kaminer.




Raka, med eller utan spjäll och sotlucka.



Helkrök



Halfkrök

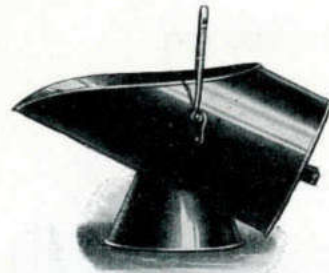


Rörmuff för inmurning

Diam. utv. mm.	Längd mm.	Pris				Diam. utv. mm.	Längd mm.	Pris			
		utan sotlucka		med sotl. o. spjäll				utan sotlucka		med sotl. o. spjäll	
100	150	—	55	—	—	137	300	1	30	1	90
100	225	—	80	—	—	137	600	2	50	—	—
100	300	—	90	1	50	150	150	—	90	—	—
100	600	1	80	—	—	150	225	1	35	—	—
110	150	—	65	—	—	150	300	1	50	2	10
110	225	—	90	—	—	150	600	2	80	—	—
110	300	1	—	1	60	160	150	1	05	—	—
110	600	1	90	—	—	160	225	1	45	—	—
125	150	—	75	—	—	160	300	1	90	2	50
125	225	—	95	—	—	160	600	3	30	—	—
125	300	1	15	1	75	175	150	1	30	—	—
125	600	2	—	—	—	175	225	1	75	—	—
137	150	—	80	—	—	175	300	2	25	3	—
137	225	1	15	—	—	175	600	3	90	—	—

Hel- och Halfkrökar					Rörmuffar			Pris	
Diam. utv. mm.		Utan sotlucka	Med sotlucka		Diam. utv. mm.			Kronor	
100	—	—	80	1	25	100	—	—	90
110	—	—	90	1	35	110	—	—	1
125	—	1	—	1	45	125	—	—	1
137	—	1	20	1	65	137	—	—	1
150	—	1	40	1	90	150	—	—	1
160	—	1	70	2	20	160	—	—	1
175	—	2	10	2	60	175	—	—	1

5) Kolboxar.



N:o 1.



N:o 2 o. 3.



Kolskyffel




N:o 4 o. 5.

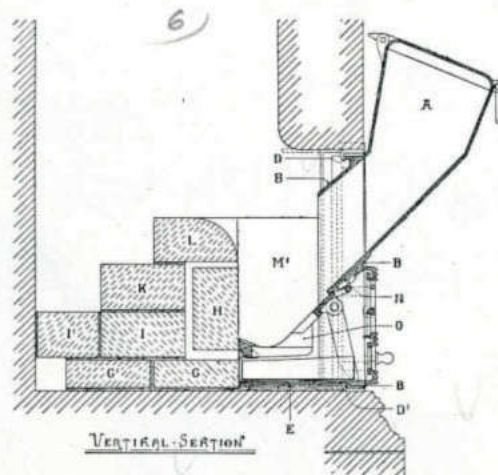


N:o 6, 7 o. 8.

N:o		Rymd liter	Pris Kronor	
1	11	3	50
2	Med sned öfverkant	9,5	3	50
3	" " "	11	4	—
4	" rak "	11	3	—
5	" " "	15	3	50
6	För kamin N:ris 104 o. 106	11	5	50
7	" " " 107 o. 108	12	5	75
8	" " " 109, 110 o. 112	14	6	25
	Kolskyfflar, gjutna.....	—	—	45

Kakelugnsinsatsen
SOLID.

Pris, se nästa sida.

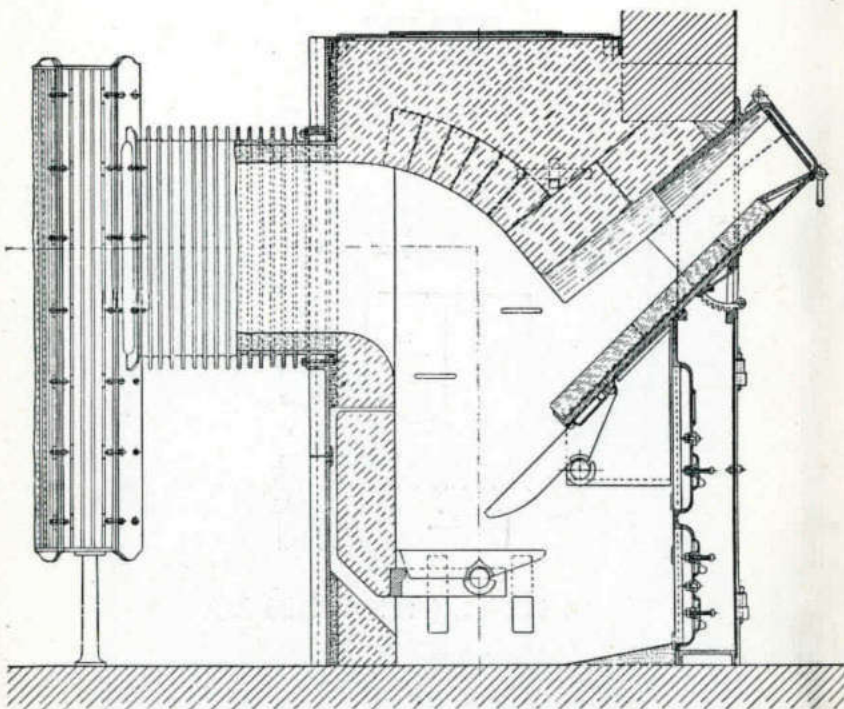
Kakelugnsinsatsen
"SOLID".

Vikt ca 13,5 kg., (med tegel 25 kg.)

"Solid"	Pris	
	Kronor	
Oförnicklade	18	—
Aluminiumbronserade	20	—
Med förnickladt lock	20	—
" " " och lucka	22	—
Helförnicklade	26	—

Tegel levereras endast på särskild order och åtgår till en vanlig kakelugn: 2 st. $1 \times 4\frac{1}{2} \times 9''$, 2 st. $1\frac{1}{2} \times 4\frac{1}{2} \times 9''$, 5 st. $2\frac{1}{2} \times 4\frac{1}{2} \times 9''$.

✓ 6
Kalorifärer.




Sidovy (sektion). Större Kalorifär med tillkopplade värmeelement.
Placeras i murad varmkammare.

**Bästa och billigaste system för uppvärmning af kyrkor
och större skolor.**

Ritnings- och kostnadsförslag lämnas på begäran, om skiss
eller ritning insändes öfver den lokal hvartill uppvärmnings-
anordning önskas.


Byggnadsgjutgods.



Balustrar
(Räckstolpar.)

N:o 1. N:o 2. N:o 3. N:o 4.

N:o 1.	Höjd 950 mm.	Skaftets diam. 63—87 mm.	Pr st. Kr. 15:—
" 2.	" 852 "	" " 47—73 "	" " " 10:—
" 3.	" 790 "	" " 33—55 "	" " " 6:—
" 4.	" 780 "	" " 23—45 "	" " " 4:50

Balustrar
(Räckstolpar.)

N:o 5. N:o 6. N:o 7 o. 7 A. N:o 8.

N:o 5.	Höjd 740 mm.	Skaftets diam. 35—56 mm.	Pr st. Kr. 5:50
" 6.	" 910 "	" " 33—44 "	" " " 6:—
" 7.	" 875 "	" " 35—44 "	" " " 6:—
" 7 A.	" 885 "	" " 50—65 "	" " " 8:—
" 8.	" 785 "	" " 21—42 "	" " " 3:50

Luckor

för inmurning.

1. Dragluckor och Eldstadsgimor.



N:o 1-16.



N:o 25-36.



N:o 37-40.

För mur- öppning i mm.	Lucköpp- ningens ungef. mått i v.-tum	Med hakstäng- ning		Med klinkstängning och groft gods		
		N:o	Pr st. Kronor	N:o	Utan draghål Pr st. Kronor	Med draghål Pr st. Kronor
110 × 110	4 × 4	1	1	10		
135 × 135	5 × 5	2	1	35		
135 × 160	5 × 6	3	1	40		
160 × 160	6 × 6	4	1	50		
160 × 210	6 × 8	5	2	—	25	2 50
215 × 265	8 × 10	6	2	30	26	3 —
240 × 240	9 × 9	7	2	30	27	3 —
265 × 265	10 × 10	8	2	60	28	3 50
240 × 320	9 × 12	9	2	60	29	3 50
270 × 320	10 × 12	10	3	—	30	4 —
270 × 370	10 × 14	11	3	40	31	4 70
320 × 320	12 × 12	12	3	50	32	5 —
320 × 370	12 × 14	13	4	—	33	5 70
370 × 370	14 × 14	14	4	75	34	6 70
420 × 420	16 × 16	15	6	—	35	8 25
470 × 470	18 × 18	16	8	—	36	10 50
320 × 270	12 × 10				37	4 —
370 × 370	14 × 14				38	6 70
420 × 470	16 × 18				39	8 50
470 × 570	18 × 22				40	11 —

Luckor

för inmurning.

2. Eldstads- och Pannmursgimor.



N:o 43-46.



N:o 65-73.



N:o 77-80.

För mur- öppning i mm.	Eldstadsöpp- ningens mått		Med hakstäng- ning		Med klinkstängning och groft gods			
	i mm.	i v.-tum	N:o	Pr st. Kronor	N:o	Utan skyddsplåt Pr st. Kronor	Med skyddsplåt Pr st. Kronor	
290 × 160	125 × 150	5 × 6	43	3 —				
315 × 160	150 × 150	6 × 6	44	3 10				
320 × 210	150 × 200	6 × 8	45	3 80	65	4 50	5 20	
375 × 265	200 × 250	8 × 10	46	4 30	66	5 25	6 25	
400 × 320	225 × 300	9 × 12	—	—	69	6 —	7 30	
430 × 370	250 × 350	10 × 14	—	—	71	7 25	8 85	
480 × 370	300 × 350	12 × 14	—	—	73	8 25	10 25	
485 × 270	300 × 250	12 × 10	—	—	77	6 25	7 65	
585 × 370	350 × 350	14 × 14	—	—	78	10 35	12 50	
635 × 470	400 × 450	16 × 18	—	—	79	12 45	15 50	
685 × 570	450 × 550	18 × 22	—	—	80	15 25	19 50	

Luckor

för inmurning.

3. Sotluckor och Sotmuffar.



N:o 202 o. 204.



N:o 205 o. 206.




N:o 207.



N:o 208.




N:o 210.



N:o 211 o. 212.




N:o 213.



N:o 214.



N:o 215.



N:o 216.



N:o 224 o. 225.



N:o 241.

N:o	För muröppning i mm	Lucköppningens ungefärliga mått i v.-tum	Pr st.	
			Kronor	
202	135 × 135	5 × 5	—	75
204	160 × 160	6 × 6	1	—
205	120 × 120	4 ¹ / ₂ × 4 ¹ / ₂	—	60
206	150 × 150	5 ¹ / ₂ × 5 ¹ / ₂	—	90
207	120 × 135	4 × 4 ¹ / ₂	—	60
208	120 × 150	4 ¹ / ₂ × 5 ¹ / ₂	—	55
210	130	5	1	25
211	85 × 130	3 × 5	1	—
212	105 × 175	4 × 6 ³ / ₄	1	20
213	140 × 140	5 × 5	1	40
214	145 × 145	5 × 5	1	50
215	135 × 135	5 × 5	—	90
216	135 × 135	5 × 5	1	—
224	130 × 130	4 ³ / ₄ × 4 ³ / ₄	—	75
225	150 × 150	5 ¹ / ₂ × 5 ¹ / ₂	1	—
241	130 × 135	4 ³ / ₄ × 5	1	25


Luckor

för inmurning.

4. Stenfots-luckor & ventiler.



N:o 302-312.



N:o 408-411.



N:o 412.



N:o 413.



N:o 424-427.



N:o 429 o. 430.

N:o	För mur- öppning i mm.	Lucköpp- ningens ungefärliga mått i v-tum		Pr st. Kronor	
302	135 × 135	5 × 5	Med fastgjutet galler.	—	85
304	160 × 160	6 × 6		1	25
305	160 × 210	6 × 8		1	75
307	240 × 240	9 × 9		2	30
309	240 × 320	9 × 12		3	—
312	320 × 320	12 × 12	4	—	
408	160 × 160	6 × 6	Med skruvar i ra- men för fastsätt- ning i stenfot.	2	50
409	160 × 205	6 × 8		3	—
410	240 × 235	9 × 9		4	—
411	320 × 315	12 × 12		4	50
411 a	320 × 315	12 × 12		D:o d:o med fastgjutet galler.	5
412	145 × 145	—	Utan lucka.	1	40
413	130	5		1	40
424	130 × 130	4 ³ / ₄ × 4 ³ / ₄	Med fastgjutet galler.	—	85
425	150 × 150	5 ¹ / ₂ × 5 ¹ / ₂		1	15
426	220 × 225	9 × 9		2	25
427	305 × 305	12 × 12		4	—
429	150	6			1
430	185	7		2	—

Luckor

för inmurning.
5. Ugnsgimor.
Utan lyslucka.



Höger



Vänster

N:o	För muröppning i mm	Gimöppningens storlek		Pr st. Kronor
		i mm	i v.-tum	
101	245 × 385	235 × 375	9 ¹ / ₂ × 15	3 40
102	245 × 460	235 × 450	9 ¹ / ₂ × 18	3 80
103	260 × 510	250 × 500	10 × 20	4 20

Med lyslucka.



Höger



Vänster

N:o	För muröppning i mm.	Gimöppningens storlek		Pr st. Kronor
		i mm.	i v.-tum.	
111	245 × 610	235 × 375	9 ¹ / ₂ × 15	4 85
112	245 × 685	235 × 450	9 ¹ / ₂ × 18	5 40
113	260 × 735	250 × 500	10 × 20	5 80

Luckor


för inmurning.
5. Ugnsgimor,
med dubbla luckor.



N:o 150, 151 o. 153.



N:o 152 o. 154.



N:o 159.

N:o	För muröppning i mm.	Gimöppningens storlek		Pr st. Kronor
		i mm.	i v.-tum	
150	260 × 510	250 × 500	10 × 20	4 75
151	270 × 610	260 × 600	10 ¹ / ₂ × 24	5 25
152	240 × 675	230 × 665	9 ¹ / ₂ × 27	6 —
153	285 × 775	270 × 760	11 × 31	6 50
154	245 × 840	230 × 825	9 ¹ / ₂ × 33	7 —
159	285 × 775	270 × 760	11 × 31	8 —

Fotskrapor.



N:o 1.

Längd 150 mm.

Kr. 0: 75.



N:o 2.

Längd 170 mm.

Kr. 1: 15.



N:o 2 A.

Längd 250 mm.

Kr. 1: 15.



N:o 3.

140 x 200 mm.

Kr. 0: 80.



N:o 4.

100 x 220 mm. upptill
och 160 x 290 „ nertill.

Kr. 2: —.




N:o 5.

Längd 300 mm.

Bredd 200 „

Kr. 2: —.



N:o 6.

Längd 600 mm.

Bredd 315 „

Kr. 5: —.

Fotskrapor.



N:o 6 A.

Längd 585 mm.

Bredd 320 „

Kr. 7: —.

N:o 7.

Längd 890 mm.

Bredd 445 „


Kr. 10: —.

N:o 8.

Längd 1180 mm.

Bredd 600 „

Kr. 18: —.




N:o 9.

Längd 790 mm.

Bredd 310 „

Kr. 6: —.




N:o 10.

Längd 600 mm.

Bredd 315 „

Kr. 4: —.

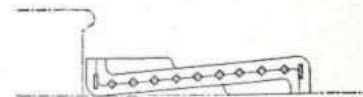


N:o 26.

Längd 600 mm.

Bredd 350 „

Kr. 4: 75.




Är tillverkad med spröjsar af 4-kant. smidesjärn och på grund därav särdeles hållbar.

Kan nötas på båda sidor och vändes utan att några förändringar, såsom omflyttningar af spröjsar eller fötter, behöfva vidtagas.


Golfgaller se sid. 18.

Fönster
af gjutjärn.


2. Takkfönster, för asfalt-, plåt- och spåntak.



N:o 3.



N:o 4.




N:o 6.


N:o	Rutor	Inv. mått i ramen mm.	Pr st. Kronor
1.	4 rutor	395—435 × 380	6 75
2.	6 "	440—480 × 605	12 50
3.	6 "	630—675 × 380	11 —
4.	9 "	650—710 × 550	15 —
5.	16 "	855—960 × 750	23 —
6.	8 "	445—490 × 895	20 —

Fönster
af gjutjärn.

2. Takkfönster för tegeltak.



N:o 11.



N:o 12.



N:o	Rutor	Inv. mått i ramen mm.	Pr st. Kronor
10.	1 ruta. 2 tegel, enkupigt.	210—240 × 325	5 —
11.	4 rutor. 4 "	450 × 305	7 —
12.	6 " 9 "	650 × 430	12 —
14.	4 " 4 " tvåkupigt.	440—460 × 290	7 —
15.	6 " 6 "	745—765 × 310	11 —
22.	6 " 9 "	675—700 × 485	22 —

Golfgaller.

Att användas som fotskrapor eller för värmeledningsanläggningar.

1200 × 600
mm.




Kr. 22: —.

N:o 11.

Afstånd mellan spröjsarna 23 mm.

Utföres efter beställning äfven i andra storlekar med eller utan ramar.

590 × 450 mm.



Kr. 10: —.

N:o 12.



Afstånd mellan spröjsarna 24 mm.

Hällar.

	Kronor
Hällar, släta, utan kanter, tjocklek 18 mm. och därutöfver, pr kg.	— 20
Spishällar „ „ „ „ 8 „ „ därunder, „	— 30
D:o med ringhål och ram. „ „	— 38
Sido- och bakhällar med och utan lister, anpassade till kokspisar. T. o. m. 10 kvadratdecimeter pr □-dm.	— 35
D:o, 10—15 kvadratdecimeter pr st	3 75
D:o, öfver 15 d:o pr □-dm.	— 25
Sotluckor i hällar extra pr st.	— 40
Ringsatser i d:o (excl. □-dm. priset å hällen) pr kg.	— 38

Ljusbrunnar,

till nedläggning i gårdsplaner för insläppande af ljus och för ventilation i därunder befintliga källarlokalen.



Ljusbrunnar	Ram	Galler	Lock	Plan Glasbåge	Konisk Glasbåge	Glasbåge extra grof
	Kronor	Kronor	Kronor	Kronor	Kronor	Kronor
370 mm. inv. diam. 15"	4 50	5 50	4 50	3 —	— —	— —
445 " " 18"	7 75	7 50	5 50	3 —	— —	— —
595 " " 24"	17 —	11 —	7 50	9 —	8 —	19 —

Ljusbrunnar.



Med reglerbar glasbåge.
600 mm. inv. diam. Pr st. Kr. 100:—.

Murarlod,

gjutna, med smidd spets.
Vigt 0,75 Kg. Pr st. Kr. 1: 25.


Portgaller.

Lämpliga äfven som väggaller för värmeledningar.



N:o 1.

Kan, efter beställning, erhållas
i hvilken storlek som helst.




N:o 2.



N:o 3.

	N:o	1	2	3
Bredd.....	mm.	—	650	300
Höjd.....	„	—	1300	800
Pris.....	Kr.	0:30	20:—	7:50
		pr □ -dm.	pr st.	pr st.

Portgaller.



N:o 4 A o. B.




N:o 5.



N:o 6.

	N:o	4 A	4 B	5	6
Bredd	mm.	355	415	600	565
Höjd	"	1070	1130	1170	1070
Pris	Pr st. Kr.	9:—	9:50	18:—	17:—


Portgaller.



N:o 7.



N:o 8.



N:o 9.

Kan, efter beställning, erhållas i hvilken storlek som helst.

	No	7	8	9
Bredd	mm.	510	505	—
Höjd	"	1500	1070	—
Pris	Kr.	20:—	12:—	0:30
		pr st.	pr st.	pr □-dm.

Portgaller.




N:o 10.

Bredd 355 mm.

Höjd 355 "

Pris pr st. Kr. 5:—.



N:o 11.

Kan, efter beställning, erhållas i hvilken
storlek som helst.

Pris pr □-dm. Kr. 0:30.

Stuprör.




			Pr st. Kronor
112 mm. inv. diam.	(4 ¹ / ₂ "	1500 mm:s längd	14
120 " " "	(4 ³ / ₄ "	1500 " "	16
140 " " "	(5 ¹ / ₂ "	1200 " "	17
140 " " "	(5 ¹ / ₂ "	1500 " "	18
185 " " "	(7 ¹ / ₂ "	1200 " "	20
185 " " "	(7 ¹ / ₂ "	1500 " "	25

Spjäll.

1. Kakelugnsspjäll.
(Skjutspjäll).

Tenen med ögla eller med
2 hål, 325 mm lång;
annan längd på beställning.

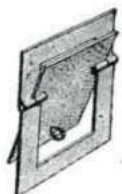
N:o	Mått i dagen			Pr st. Kronor	
	mm	v.-tum			
1	85 × 110	3 ¹ / ₂ × 4 ¹ / ₂	—	75
2	110 × 120	4 ¹ / ₂ × 5	—	85
3	125 × 150	5 × 6	—	95
4	140 × 160	5 ¹ / ₂ × 6 ¹ / ₂	1	15
5	160 × 185	6 ¹ / ₂ × 7 ¹ / ₂	1	50
6	170 × 220	7 × 9	1	85
7	195 × 220	8 × 9	1	95
8	250 × 250	10 × 10	2	50
9	300 × 300	12 × 12	2	75

2. Vridspjäll
för spiselkanaler.

N:o	Mått i dagen			Pr st. Kronor	
	mm	v.-tum			
31	150 × 150	6 × 6	3	—
32	150 × 225	6 × 9	3	25
33	225 × 300	9 × 12	3	80

Spjäll.

3. Vindspjäll.



Med axel.

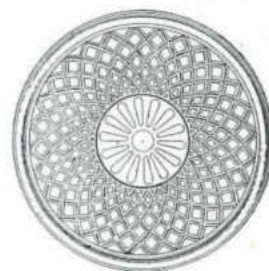


Med gångjärn.

N:o	Mått i dagen			Pr st. Kronor
	-mm	v.-tum		
11	150 × 150	6 × 6	Med axel	1 30
12	195 × 210	8 × 8½	” ”	1 50
13	220 × 240	9 × 9½	” ”	1 80
14	220 × 265	9 × 10½	” ”	2 —
15	265 × 310	10½ × 12½	” ”	2 50
16	310 × 360	12½ × 14½	” ”	3 —
17	335 × 385	13½ × 15½	” ”	3 50
22	195 × 195	8 × 8	Med gångjärn	1 75
23	220 × 220	9 × 9	” ”	2 —
24	265 × 265	10½ × 10½	” ”	2 50
25	310 × 310	12½ × 12½	” ”	3 —
26	335 × 335	13½ × 13½	” ”	3 40

Takrosetter,

genombrutna för ventilation.



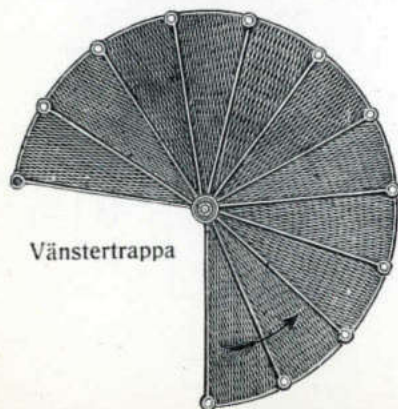
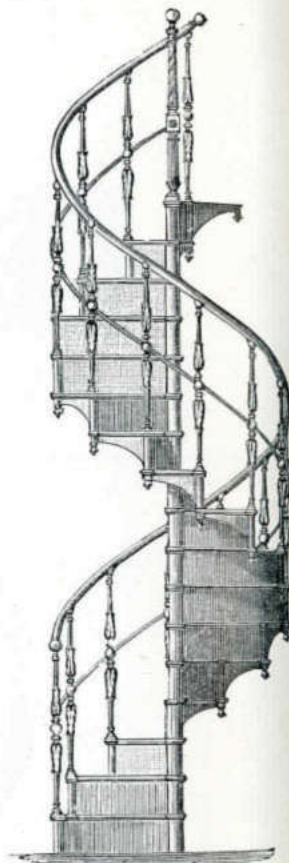
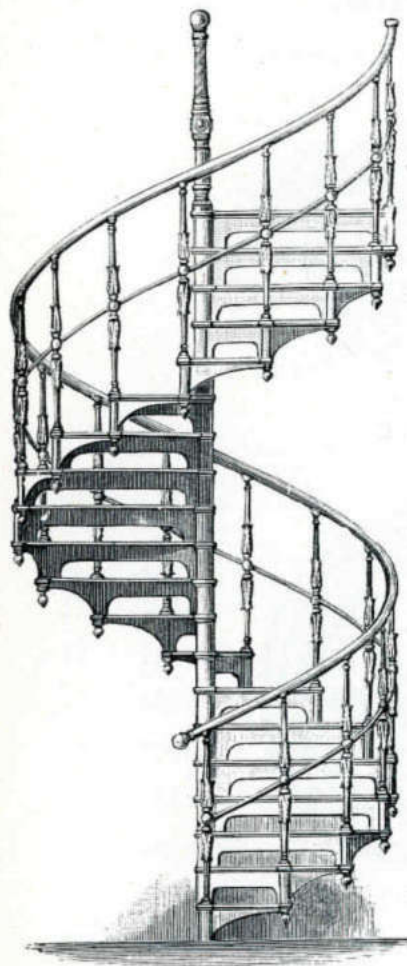
N:o 1, 2, 3.



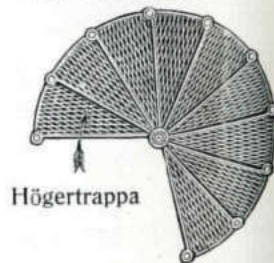
N:o 4.

		Pr st. Kronor
N:o 1	370 mm diam.	5 —
” 2	495 ” ”	8 —
” 3	575 ” ”	11 —
” 4	820 ” ”	22 —

Trappor, Spiraltrappor.



Vänstertrappa



Högertrappa

Trappor, spiral, höger och vänster.

		Pr höjdmeter Kronor
C:a (2 fot)	590 mm radie	100
" (2 ¹ / ₂ "	740 " "	115
" (3 "	890 " "	130
" (4 "	1190 " "	150

Vattenvärmare, hög.



Illustrationen visar aftappningsröret med kran på *vänstra* sidan, men kan detsamma anbringas äfven på *högra* sidan.

Innehåll	kannor liter	25	30	40	50	60	80	100
		65	80	105	130	160	210	260
Totalhöjd	mm	940	960	970	1000	1050	1060	1200
Bredd med handtag och kran ..	"	970	970	1080	1120	1120	1200	1210
Diam.	"	700	705	840	875	880	980	1000
Pris utan pip och kran	Kr.	51:-	60:-	69:-	79:-	87:-	115:-	135:-
" med järnkran.	"	56:-	65:-	74:-	84:-	92:-	120:-	140:-
" " metallkran.	"	62:-	71:-	80:-	90:-	98:-	126:-	146:-
Pris för Kittel utan pip	"	11:05	13:60	17:85	22:10	27:20	35:70	44:20
" " " med "	"	12:35	15:20	20:-	24:70	30:20	39:70	49:-

Vattenvärmare, låg.



Illustrationen visar aftappningsröret med kran på *högra* sidan, men kan detsamma anbringas äfven på *vänstra* sidan.

Innehåll	kannor liter	15	19	23	27	32	38	46	67
		40	50	60	70	85	100	120	175
Totalhöjd	mm.	650	650	675	690	745	745	800	800
Bredd m. handt. o. kran ..	"	750	820	855	900	980	990	1020	1080
Diam.	"	600	635	670	700	755	770	825	905
Pris utan pip och kran... Kr.		35:-	40:-	45:-	50:-	55:-	60:-	65:-	80:-
" med järnkran	"	40:-	45:-	50:-	55:-	60:-	65:-	70:-	85:-
" " metallkran	"	43:-	48:-	53:-	58:-	63:-	68:-	73:-	88:-
Pris för kittel utan pip .. Kr.		10:-	11:-	12:-	13:-	15:-	17:-	20:-	24:-
" " " med "	"	12:-	13:-	14:-	15:-	17:-	19:-	22:-	26:-
Pris för lock	Kr.	3.50	3.75	4:-	4.50	5:-	5.50	6:-	7:-

Värmaren levereras *med lock* endast på särskild beställning.

Vattenvärmaredelar.

		Kronor
Asklådor till låga värmare, 40-60 lit.	pr st.	1 —
D:o " " " 70 "	"	1 20
D:o " " " 85-175 "	"	1 50
Brännplåtar	pr kg.	— 32
Drag- eller askluckor	pr st.	1 50
Eldstadsluckor	"	1 75
Eldstadsgaller	pr kg.	— 38
Fötter till höga värmare, 65-130 lit.	pr st.	1 —
D:o " " " 160-260 "	"	1 50
D:o " låga "	"	— 50
Järnkranar	"	6 —
Metallkranar	"	10 —
Sotluckor	"	— 50

Rör till *hög* Vattenvärmare.

Knärör

Rakt rör

Rör till hög Vattenmärm. {	kannor liter	25	30	40	50	60	80	100
		65	80	105	130	160	210	260
Raka rör	mm.	125 × 890			135 × 1190		140 × 890	
	Kr.	4.50	4.50	4.50	7:-	7:-	5.50	5.50
Knärör	mm.	125			135		140	
	Kr.	3:-	3:-	3:-	3.50	3.50	4:-	4:-

Rör till *låg* Vattenvärmare.Raka rör
med eller utan spjäll och sotlucka.

Helkrök

med eller utan sotluckor.



Halfkrök




Rörmuff

Rör till låg Vattenvärmare...	kannor liter	15	19	23	27	32	38	46	67
		40	50	60	70	85	100	120	175
Raka rör, utv. diam. × längd,	Pris	— utan sotluckor och spjäll —							
110 × 150 mm. ... Kr.	0:35	0:65	0:65	0:65	0:65	0:65	—	—	—
110 × 600 " ... "	1:90	1:90	1:90	1:90	1:90	1:90	—	—	—
125 × 150 " ... "	—	—	—	—	—	—	0:75	0:75	—
125 × 600 " ... "	—	—	—	—	—	—	2:—	2:—	—
Hel- o. halfkrökar utv. diam.,									
110 mm. ... "	0:90	0:90	0:90	0:90	0:90	0:90	—	—	—
125 " ... "	—	—	—	—	—	—	1:—	1:—	—
Rörmuff, utv. diam. 110 " ... "	1:—	1:—	1:—	1:—	1:—	1:—	—	—	—
" " 125 " ... "	—	—	—	—	—	—	1:10	1:10	—

Sotlucka ökar priset med Kr. 0,45.


„ med spjäll å raka rör ökar priset med Kr. 0,60.

Andra dimensioner å rör, se Kaminpriskuranten!

GJUTGODS,
DIVERSE.

Bageriugnsbockar,


med ställbar lucka, rökplåt med hattar, vindfång med två luckor
och askugngsima.



Ugnsböck.



Rökplåt med hattar.




Vindfång.

Pris, se nästa sida.



Bageriugnsbockar.



	m/m	595	670	890	1190	1435	1830	2525
		24"	27"	36"	48"	58"	74"	102"
PRISERNA NETTO								
Ugnsbocken:								
Med rökplåt, 4 rökhattar och större vindfång .. Kr.		70:—	80:—	100:—	110:—	130:—	155:—	190:—
Med rökplåt, 3 rökhattar o. mindre vindfång ..		64:—	74:—	94:—	104:—			
Utan tillbehör "		40:—	50:—	70:—	80:—	100:—	125:—	160:—
Större vindfång "		15:—	15:—	15:—	15:—	15:—	15:—	15:—
Mindre d:o "		12:—	12:—	12:—	12:—			
Rökplåt med 3 hattar ..		10:—	10:—	10:—	10:—			
D:o .. 4 "		13:—	13:—	13:—	13:—	13:—	13:—	13:—

Obs.1 74" och 102" ugnsbockar utföras med 2 luckor.

Bakugnshällar.

Tjocklek 18 m/m eller därutöver.

2 kaks = 450 × 750 m/m

4 " = 750 × 750 "

6 " = 750 × 1100 "

Andra dimensioner efter önskan.

Pris pr 100 kg. Kr. 20:—

Se även sid. 13.

Bälgformor.



N:o 1



N:o 2



N:o 3



N:o 4



N:o 5


	Vikt Kg.	Pr st. Kronor
N:o 1, halfrunda, längd 185 m/m	3,1	— 85
" 2, runda, " 240 "	4,1	1 10
" 3 a, fyrkantiga, " 223 "	5,5	1 50
" 3 b, d:o " 278 "	7,6	2 —
" 4, d:o " 375 "	22,0	6 —
" 5	11,0	2 95

Grafvårdar,
målade och bronserade.

N:o 2



N:o 3



N:o 5

Pris, se nästa sida.



N:o 6

Grafvårdar.

N:o 4

Grafvård N:o 7 snarlik N:o 3, men större.

		Pr st. Kronor
N:o 2.	Höjd 1318 mm., med förgylld inskription.....	46
" 3.	" 974 " utan " "	19
" 3.	Med förgylld plåt och " "	34
" 4.	Höjd 1942 mm., med " "	125
" 5.	" 1606 " " " "	75
" 6.	" 1000 " utan " "	18
" 7.	" 1350 " " " "	32
" 7.	Med förgylld plåt och " "	58

Gymnastikvikter.

Lackerade.



(Handtalar)

N:o	1	2	3	4	5	6	7	8	9	10
Vikt... ca kg.	3,25	4,75	5,50	7,25	10,75	15,25	18,75	30,—	40,—	45,—
Pr st.	1:—	1: 50	1: 75	2: 20	3: 10	4: 50	5: 50	8: 50	11: 50	13:—

N:ris 6, 7, 8, 9 och 10 hafva greppet af smidesjärn.

Gödselvatten-
spridare.In- och utlopps-
diametrar 70 och
48 mm.

Pr st. Kr. 5:—.

Hjulbössor.

Med eller utan fläns.



Modell n:r	Hjulbössor med spiral, borrarade och svarfvade:	Groft gods		Extra groft gods	
		Pr st. Kronor		Pr st. Kronor	
1	$3\frac{1}{2}'' \times \frac{3}{4}'' - \frac{5}{8}''$	—	28		
2	$4'' \times \frac{3}{4}'' - \frac{1}{2}''$				
3	$4'' \times \frac{7}{8}'' - \frac{5}{8}''$				
*4	$4'' \times \frac{7}{8}'' - \frac{3}{4}''$	—	32		
5	$4'' \times 1'' - \frac{3}{4}''$				
6	$4\frac{1}{2}'' \times \frac{3}{4}'' - \frac{1}{2}''$				
7	$4\frac{1}{2}'' \times \frac{7}{8}'' - \frac{5}{8}''$				
8	$4\frac{1}{2}'' \times \frac{7}{8}'' - \frac{3}{4}''$	—	36		
*9	$4\frac{1}{2}'' \times 1'' - \frac{3}{4}''$				


* Finnes på lager och expedieras om ej annat beställes med 10 mm.
gods och utan fläns. Extra groft gods och med fläns endast på beställning.

Modell n:r	Hjulbössor med spiral, borrarade och svarfvade:	Groft gods		Extra groft gods	
		Pr st. Kronor		Pr st. Kronor	
10	$5'' \times \frac{7}{8}'' - \frac{5}{8}''$				
11	$5'' \times \frac{7}{8}'' - \frac{3}{4}''$				
*12	$5'' \times 1'' - \frac{3}{4}''$	—	40		
*13	$5'' \times 1'' - \frac{7}{8}''$				
14	$5'' \times 1\frac{1}{8}'' - \frac{7}{8}''$				
15	$5'' \times 1\frac{1}{4}'' - 1''$				
16	$5\frac{1}{2}'' \times 1'' - \frac{3}{4}''$				
17	$5\frac{1}{2}'' \times 1'' - \frac{7}{8}''$				
*18	$5\frac{1}{2}'' \times 1\frac{1}{8}'' - \frac{7}{8}''$				
19	$5\frac{1}{2}'' \times 1\frac{1}{8}'' - 1''$	—	44		
*20	$5\frac{1}{2}'' \times 1\frac{1}{4}'' - 1''$				
21	$5\frac{1}{2}'' \times 1\frac{1}{4}'' - 1\frac{1}{8}''$				
22	$5\frac{1}{2}'' \times 1\frac{3}{8}'' - 1\frac{1}{8}''$				
23	$6'' \times 1'' - \frac{3}{4}''$				
24	$6'' \times 1\frac{1}{8}'' - \frac{7}{8}''$				
25	$6'' \times 1\frac{1}{8}'' - 1''$				
*26	$6'' \times 1\frac{1}{4}'' - 1''$				
27	$6'' \times 1\frac{1}{4}'' - 1\frac{1}{8}''$				
28	$6'' \times 1\frac{3}{8}'' - 1''$				
*29	$6'' \times 1\frac{3}{8}'' - 1\frac{1}{8}''$	—	48	—	65
*30	$6'' \times 1\frac{3}{8}'' - 1\frac{1}{4}''$				
31	$6'' \times 1\frac{1}{2}'' - 1\frac{1}{8}''$				
*32	$6'' \times 1\frac{1}{2}'' - 1\frac{1}{4}''$				
33	$6'' \times 1\frac{5}{8}'' - 1\frac{3}{8}''$				
*34	$6\frac{1}{2}'' \times 1\frac{1}{4}'' - 1''$				
183	$6\frac{1}{2}'' \times 1\frac{1}{4}'' - 1\frac{1}{8}''$				
35	$6\frac{1}{2}'' \times 1\frac{3}{8}'' - 1''$				
*36	$6\frac{1}{2}'' \times 1\frac{3}{8}'' - 1\frac{1}{8}''$				
37	$6\frac{1}{2}'' \times 1\frac{3}{8}'' - 1\frac{1}{4}''$	—	52	—	70
38	$6\frac{1}{2}'' \times 1\frac{1}{2}'' - 1\frac{1}{8}''$				
*39	$6\frac{1}{2}'' \times 1\frac{1}{2}'' - 1\frac{1}{4}''$				
*40	$6\frac{1}{2}'' \times 1\frac{5}{8}'' - 1\frac{3}{8}''$				
41	$7'' \times 1\frac{1}{4}'' - 1''$				
42	$7'' \times 1\frac{1}{4}'' - 1\frac{1}{8}''$				
*43	$7'' \times 1\frac{3}{8}'' - 1\frac{1}{8}''$				
44	$7'' \times 1\frac{3}{8}'' - 1\frac{1}{4}''$				
45	$7'' \times 1\frac{1}{2}'' - 1\frac{1}{8}''$	—	56	—	75
*46	$7'' \times 1\frac{1}{2}'' - 1\frac{1}{4}''$				
47	$7'' \times 1\frac{5}{8}'' - 1\frac{1}{4}''$				

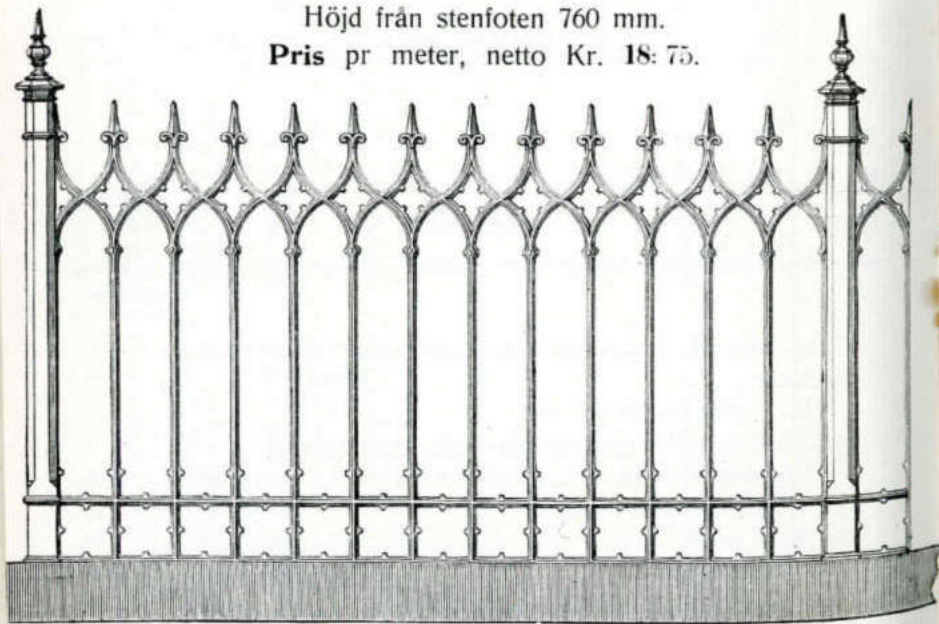
* Finnes på lager och expedieras om ej annat beställes med 10 mm.
gods och utan fläns. Extra groft gods och med fläns endast på beställning.

Järnstaket,

målade och bronserade.
Enkelgrind med lås ingår i priset.
För dubbla grindar räknas särskildt pris.

**N:o 1. Grafstaket.**

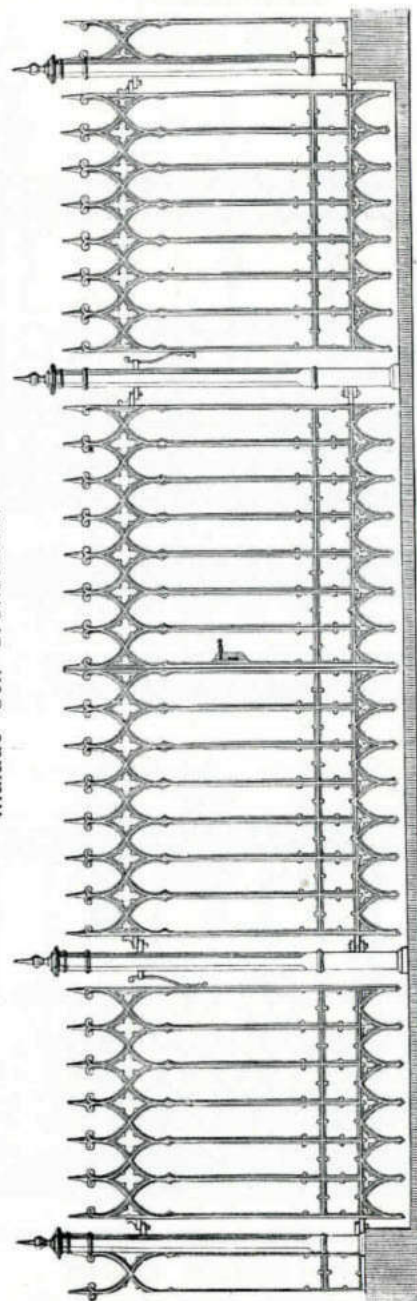
Höjd från stenfoten 760 mm.
Pris pr meter, netto Kr. 18: 75.

**N:o 2 A. Grafstaket.**

Höjd från stenfoten 890 mm.
Pris pr meter, netto Kr. 18: 75.

Järnstaket,


målade och bronserade.

**N:o 2 B. Kyrkogårdsstaket.**


Höjd från stenfoten 1165 mm. Grindarnes höjd 1365 mm.

Pris pr meter, netto Kr. 25: —.

Järnstaket,
målade och bronserade.




N:o 3. Grafstaket.
Höjd från stenfoten 1060 mm.
Pris pr meter, netto Kr. 26: —



N:o 4. Trädgårdsstaket, passar äfven till **Grafstaket.**
Höjd från stenfoten 920 mm.
Pris pr meter, netto Kr. 25: 25.

Järnstaket,
målade och bronserade.



N:o 6. Trädgårdsstaket, passar äfven till **Grafstaket.**
Höjd från stenfoten 920 mm.
Pris pr meter, netto Kr. 26: —


Vid utförande af **staket efter insända ritningar** debeteras modellerna endast till själfkostnadspris.

Kakelugnsbockar.



N:o	Längd (mm)	Höjd (")	Pr st. Kronor	
			—	—
1.	200	8"	—	40
2.	225	9"	—	45
3.	250	10"	—	50
4.	275	11"	—	55
5.	300	12"	—	60
6.	325	13"	—	65
7.	350	14"	—	70

Kakelugnsbocken "Ignis".




Medelst denna kan en synnerligen ekonomisk eldning med ved erhållas. Bocken inställes i eldstaden så, att dess ytterkanter ligga an mot kakelugnsluckorna, när dessa äro stängda. Veden lägges med sina ytterändar hvilande på bockens lutande plan. Eldningen försiggår med stängda luckor och öppna ventiler samt mesta möjliga skjutet spjäll. När veden förbrunnit till glöder, skrapas dessa fram mot bocken i en hög, hvarpå luckorna åter stängas tills glöderna förbrunnit till aska.

N:o	Längd (mm)	För	Pr st. Kronor	Pr st. Kronor	
				—	—
11.	225	För flat kakelugn	1	50	
13.	265	" " "	1	60	
15.	350	" " "	2	—	
21.	225	" rund	1	50	
22.	245	" " "	1	55	

Kakelugns-galler.

(Koksgaller).



N:o	Bredd (mm)	Djup (mm)	Pr st. Kronor	
			—	—
0	161—204	297	2	—
1	201—241	362	2	25
2	244	356	2	40
3	272	377	2	50
4	295	465	4	20
10	455—640	335	6	50
12	645	500	10	—

Kastmaskinsväxlar.

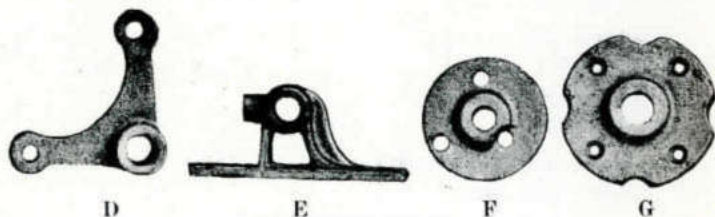



N:o	Hål	Yttre diameter	Botten-diameter	Kugg-antal	Pr st. Kronor	
					—	—
0.	stora hjulet	282 mm.	266 mm.	79	1	35
	lilla	88	72	23	—	40
1.	stora	290	274	74	1	25
	lilla	84	68	20	—	25
2.	stora	334	312	70	1	80
	lilla	99	77	19	—	40
3.	stora	370	349	78	2	—
	lilla	106	85	21	—	50
4.	stora	307	290	82	1	20
	lilla	80	63	20	—	30

Svarfvade hål och kilspår öka priset med — 75

Kastmaskinsbeslag,

borrade, utan växel.



Pris pr sats	bestående af 1 st. af hvardera A, B, C, D och F samt 2 „ „ „ E och G	Kronor	
		Pr st.	
Del A	Pr st.	—	80
„ B	„	1	—
„ C	„	—	30
„ D	„	—	40
„ E	„	—	45
„ F	„	—	40
„ G	„	—	40

Kastmaskinsbeslag fullständiga med axlar, vef och växel.
Pr sats Kr. **14:—**.

Kittlar.

Med eller utan pip.



Kittlar	Inv. mått i mm.		Med pip		Utan pip		Med pip och fläns		Utan pip med fläns	
	Höjd	Diam.	Pr st. Kronor	Pr st Kronor	Pr st. Kronor	Pr st. Kronor	Pr st. Kronor	Pr st. Kronor	Pr st. Kronor	
42 liter (16 kanns)	310	478	7 15	6 30	8 15	7 15	8 15	7 15	8 15	
47 „ (18 „)	295	542	8 —	7 05	9 —	8 —	9 —	8 —	9 —	
52 „ (20 „)	330	536	8 85	7 80	9 85	8 85	9 85	8 85	9 85	
65 „ (25 „)	316	592	11 05	9 75	12 35	11 05	12 35	11 05	12 35	
80 „ (30 „)	316	620	13 60	12 —	15 20	13 60	15 20	13 60	15 20	
90 „ (35 „)	390	645	15 30	13 50	17 —	15 30	17 —	15 30	17 —	
105 „ (40 „)	362	695	17 85	15 75	20 —	17 85	20 —	17 85	20 —	
120 „ (45 „)	400	695	20 40	18 —	22 80	20 40	22 80	20 40	22 80	
130 „ (50 „)	385	752	22 10	19 50	24 70	22 10	24 70	22 10	24 70	
145 „ (55 „)	400	740	24 65	21 75	27 40	24 65	27 40	24 65	27 40	
160 „ (60 „)	485	785	26 35	23 25	30 20	26 35	30 20	26 35	30 20	
180 „ (70 „)	465	800	31 45	27 75	34 —	31 45	34 —	31 45	34 —	
210 „ (80 „)	465	830	35 70	31 50	39 70	35 70	39 70	35 70	39 70	
235 „ (90 „)	485	845	39 95	35 25	44 45	39 95	44 45	39 95	44 45	
260 „ (100 „)	585	855	44 20	39 —	49 —	44 20	49 —	44 20	49 —	
330 „ (125 „)	590	970	55 25	48 75	62 —	55 25	62 —	55 25	62 —	
395 „ (150 „)	620	1000	67 15	59 25	75 15	67 15	75 15	67 15	75 15	
525 „ (200 „)	665	1115	89 25	78 75	99 25	89 25	99 25	89 25	99 25	

Kittelkranar af järn Pr st. Kr. **6:—**
 „ „ metall „ „ **10:—**

Kolskyfflar.

Pr st. Kr. 0: 45.




Konsoler.

Bronserade.



N:o 1 o. 2



N:o 3



N:o 4

		Pr st. Kronor	
N:o 1.	140 x 190 mm.	—	70
„ 2.	170 x 220 „	—	90
„ 3.	190 x 200 „	1	—
„ 4.	200 x 300 „	1	50


Korstaflor.

Pr st. Kr. 4: 25




Kopiepressar.

Lackerade.




N:o 0

Bygelns vidd 270 mm.
Plattans bredd 295 „




N:o 1

Bygelns vidd 270 mm.
Plattans bredd 295 „



N:o 2



N:o 3

Bygelns vidd 400 mm. — Plattans bredd 280 mm.

N:o 3 med smidd svängel och messingkolor.

		N:o			
		0	1	2	3
Med hyflade planer...	Pr st. Kr.	22: —	27: 50	40: —	55: —
„ ohyflade „	„ „	18: 50	24: —	36: —	51: —

Likkistfötter.

Broncerade.

**Modell A och B****Modell C och E****Modell D**
(för barnlikkistor).

		Vikt pr sats	Pris pr sats
Modell A	Tass. 6 st. i satsen	c:a 5,2 kg.	1 45
" B	" 6 " i "	" 3,4 "	1 20
" C	Ängel. 6 " i "	" 3,1 "	1 20
" D	Tass. 4 " i "	" 1,7 "	— 65
" E	Ängel. 6 " i "	" 2,8 "	1 20

Limkokare
med degel,
för häll med ringhål.



N:o 1 à 0,5 liter Pr st. Kr. 2:—
" 2 à 0,65 " " " 2:50

Limpannor
med degel.




0,7 liter.
Med eller utan fötter.
Pr st. Kr. 1: 25.

Deglar af koppar till N:o 1 Pr st. Kr. 2: 50 mer.
" " " " " 2 " " 3: — "

Limspisar

[för eldning med ved och spån.



Hällens dimensioner: Längd 1640 mm. Bredd 745 mm.

Två hål med ringar för limpannor.

Rökutlopp på bakre gaveln eller någondera sidan.

Pris Kr. 140: —.


Hällar för murade Limspisar.

Med kokhål och ringar.

Pris pr 100 kg. Kr. 25: —


Pappersställ.

N:o 1




N:o 2

N:o 3. Pris, se nästa sida.



N:o 4. Pris, se nästa sida.

Pappersställ.



N:o 5

N:o	Antal rullar för pappersbredd			Antal korgar		Målade eller bronserade	Förnicklade	
	20 cm.	40 cm.	57 cm.	Större	Mindre	Pr st. Utan papper Kronor	Pr st. Utan papper Kronor	
0	—	2	—	—	—	8	—	10
1	1	1	—	—	—	8	—	10
2	—	1	1	—	—	8	50	10
3	1	1	1	—	—	11	—	13
4	2	1	1	1	1	23	—	26
5	2	2	1	—	—	23	—	26
Extra trådkorgar, större						2	—	3
” ” mindre						1	50	2

Ringvältslager,

svarfvade.



Pris pr st. Kr. 1: 20.

Rullharfslager,

svarfvade.

Pris pr st., långa ... Kr. 1: 25.
korta ... " 1: —.**Ringvältsringar.**

N:o	320 mm. diam., bredd 98 mm., 150 mm. rundt hål	Pr st. Kronor	
		1	50
" 2.	345 " " " 98 " 170 " " "	1	70
" 3.	335 " " " 90 " 175 " " "	1	55

Roster

för pannmurars, ångpannors o. a. eldstäder, flera dimensioner.

Grofva, i stänger, pr kg. Kr. 0: 26.

130 × 450	} planrost, under 2 kg. Pr kg. Kr. 0: 30. öfver 2 " " " " 0: 26.
150 × 600	
170 × 300	
210 × 470	
210 × 530	
250 × 370	

Skottkärrhjul

med smidd axel.



N:o	Hjulets diam.	Nafvets längd	Banans bredd	Hjulets vikt utan axel Kg.	Pris med axel pr st. Kronor
1	320 mm. (13")	175 mm. (7")	55 mm.	8,7	2 70
2	320 " (13")	200 " (8")	55 "	8,9	2 75
3	320 " (13")	225 " (9")	55 "	9,1	2 80
4	320 " (13")	250 " (10")	55 "	9,3	2 85
5	400 " (16")	235 " (9½")	46 "	13	3 80
20	355 " (14½")	250 " (10")	100 "	17	5 25
30	För järnvägsräls 320 mm. botten- diam....	175 " (7")	70 "	16,3	6 50
Lösa axlar					— 50

Skottkärrhjul

för träaxel.

320 mm. diam. Kr. 2: 30.



Slipstenslager.

Rull-lager.



N:o 1 Pr par Kr. 2: 50.
 " 2 " " 2: 70.

Vanliga,

med öfverfall för 19 mm. axel, oarbetade o. utan skruf. Kr. 0: 45

" " 25 " " " " " " 0: 50

Sotarekolor.

Vikt 2½ kg. Pr st. Kr. 0: 80.

Stolskrufvar



för Skrifstol.

Pr st. Kr. 6: 50.



för Pianostol.

Pr st. Kr. 5: —.

Stöpslefvar.

Gjutna, med skaft af smidesjärn.



N:o 1 diam. 124 mm. Pr st. Kr. 1: 40.

" 2 " 148 " " " " 1: 60.

Säck-kärrhjul.



		Pr st. Kronor	
N:o 0.	Diam. 125, banbredd 50 mm. för 7/8" axel	1	20
" 1.	" 185, " 45 " " 7/8" "	1	25
" 2.	" " " 55 " " 1-1/4" "	1	75
" 3.	" 220, " 45 " " 1" "	2	15
" 4.	" 175, " 75 " " 1-1/4" "	2	15
" 5.	" 190, " 130 " " 1 1/4" "	4	75
" 6.	" 180, " 45 " " 1" " Utan armar	1	30
" 7.	" 180, " 60 " " 1 1/4" " " "	1	45

Säckkär-skärmar Pr st. Kr. 1: 50.



N:o 1.



N:o 2.

Trådkorgar.

		Pr st. Kr.	
		N:o 1	N:o 2
Bronserade		1: 60	1: 05
Förnicklade		2: —	1: 50

Tvättapparater. (Favorit.)



N:o 1.
För kokspis.



N:o 3.
I vattenvärmare.

	Cyl:s diam. mm.	Cyl:s längd mm.	Pr st. Kronor
Favorit N:o 1, för kokspis; med Zinkcylinder	510	350	40
Med kopparcylinder			50
Favorit N:o 3, med kopparcylinder. För vattenvärmare eller pannmur med kittelns diam. upp till 600 mm.	480	310	50
d:o med kittelns diam. öfver 600 mm.	510	350	55
Favorit N:o 4, med kopparcylinder. För inmurning eller för ånguppvärmning (att användas för större tvätter såsom vid hotell, sjukhus o. d.)	600	700	200

Viktlod,

af järn, justerade och krönta.



	Pr st. Kronor
1 hektogram	— 30
2 "	— 35
5 "	— 40
1 kilogram	— 50
2 "	— 75
5 "	1 50
10 "	2 50
20 "	4 75
50 "	11 75
100 "	22 50



SKOGLUND & OLSON
GEFLE

Afd.
H.

Hushållsartiklar



Biffbultare

med träskaft.



N:o 1.

Pr st. Kr. 0: 90.



N:o 2.

Pr. st. Kr. 1: 25.



N:o 3.

Pr st. Kr. 1: 40.

Eldgaffellådor.



Bronserade pr st. Kr. 0: 60. Förrnicklade pr st. Kr. 1: —.

Halster.



110 × 205 mm.

Pr st. Kr. 1: —.

Grytor och Pannor.

1. Fotgrytor.



Rymd	liter ...	3	4	5	8	10	13
		kannor	1	1½	2	3	4
Pris pr st.	Kr.	1:30	1:50	2:—	2:75	3:50	4:—

Rymd	liter ...	16	21	26	31	37	42	47	52
		kannor	6	8	10	12	14	16	18
Pris pr st.	Kr.	4:25	5:—	6:—	7:—	8:—	9:—	10:50	11:25

Grytor med större rymd pr liter Kr. 0:25.

„ med fläns och lock till kokspisar, se kokkärl.

2. Fotpannor,

med plåtskaft, utan lock.



Rymd	liter	0,75	1½	2	2½	4	5	6½
		kannor	¼	½	¾	1	1½	2
Pris pr st.	Kr.	0:75	0:90	1:10	1:30	1:50	1:70	1:80

3. Kastruller,

med lock, samt med eller utan fläns.



Rymd	liter	1½	2½	4	5	6½	8	9	10
		kannor	½	1	1½	2	2½	3	3½
Oslipade, pr st. Kr.		1:30	1:60	1:90	2:10	2:40	2:60	3:00	3:50
Slipade, „ „		1:70	2:00	2:40	2:60	2:95	3:20	3:60	4:10

Grytor och Pannor.

4. Kokkärl,
eller spisgrytor.

Flatbottnade.



Rundbottnade.



Ovala.

Kokkärl med lock		Flatbottnade höga		Rundbottnade höga och låga		Ovala	
		Oslipade	Inv. slip.	Oslipade	Inv. slip.		
Liter	Kannor	Pr st. Kronor	Pr st. Kronor	Pr st. Kronor	Pr st. Kronor	Pr st. Kronor	Pr st. Kronor
1½	1½	1 10	1 50	—	—	—	—
2	¾	1 30	1 70	1 30	1 70	—	—
3	1	1 50	1 90	1 50	1 90	—	—
4	1½	1 75	2 25	1 75	2 25	—	—
5	2	2 —	2 50	2 —	2 50	—	—
6½	2½	2 25	2 80	2 25	2 80	—	—
8	3	2 50	3 10	2 50	3 10	2 75	—
10	4	3 —	3 60	3 —	3 60	3 40	—
12	4½	—	—	—	—	—	3 75
13	5	3 50	4 20	—	—	—	—
16	6	4 —	4 80	—	—	—	4 25
21	8	5 —	—	—	—	—	5 —
31	12	7 —	—	—	—	—	—
65	25	15 —	—	—	—	—	—

Grytor och Pannor.

5. Munk-, Pannkaks- och Plättpannor med gjutna skaft.



N:r	Munkp.	Pannkaksp.				Plättpannor			
		0	1	2	3	1	2	3	12
Diam. i mm.	225	140	233	243	257	226	255	264	255
Pris pr st. ... Kr.	0: 80	0: 50	0: 65	0: 80	0: 85	0: 75	0: 80	0: 90	0: 75

Slipning af pannkakspannor ökar priset med Kr. 0: 40.

Pannkaksjärn med ring, rundgående pr st. Kr. 2: 40.

Plättjärn " " " " " " 2: 40.

6. Stekpannor, med plåtskaft, med eller utan fötter.



N:r	1	2	3	4	5	6
Diam. i mm.	200	220	238	256	278	312
Pris pr st. utan fötter ... Kr.	0: 75	0: 80	0: 90	1: —	1: 10	1: 30
" " " med " " " " " "	0: 85	0: 95	1: 10	1: 20	1: 40	1: 60

Slipning af stekpanna utan fötter ökar priset med Kr. 0: 40.

Grytor och Pannor.

7. Lock

till grytor, pannor, kokkärl och kastruller.

	Pr st. Kronor
0,7 liter ($\frac{1}{4}$ -kanns)	— 30
1,5 " ($\frac{1}{2}$ ")	— 40
2 " ($\frac{3}{4}$ ")	— 45
2,5 " (1 ")	— 50
4 " ($1\frac{1}{2}$ ")	— 55
5 " (2 ")	— 60
6,5 " ($2\frac{1}{2}$ ")	— 65
8 " (3 ")	— 75
9 " ($3\frac{1}{2}$ ")	— 80
10 " (4 ")	— 85
13 " (5 ")	1 —
16 " (6 ")	1 20
21 " (8 ")	1 40
31 " (12 ")	1 80

8. Pannringar.



N:r	1	2	3	4	5	6
Utvändig diam. } tum	$4\frac{7}{8}$ "	$6\frac{1}{2}$ "	$8\frac{1}{2}$ "	$10\frac{3}{4}$ "	12"	13"
..... } mm.	120	162	210	265	295	320
Pris pr st. Kr.	0: 55	0: 80	0: 90	1: 20	1: 25	1: 60

Julgransfötter,
bronserade.



N:o 1 o. 2.



N:o 3.

Med vattenskål och metallskrufvar.

	N:r	1	2	3
Hålets diameter	mm.	35	50	100
Pris pr st.	Kr.	1:—	1:40	3:75


Kaffebrännare
för kokspisar.




Rymd, 2¹/₂ liter.

Pr st. Kr. 3:—.

Kaffe- och Kryddkvarnar,
målade.



N:o 1.



N:o 2.



N:o 3.



N:o 4.

	N:r	1	2	3	4
Pris pr st.	Kr.	3:60	4:25	3:75	2:—

Mortlar,

invändigt *slipade* eller *oslipade*,
med stöt.



	N:r	0	1	2	3	4
Rymd	liter	0,2	0,4	0,5	0,8	1,2
Höjd	mm.	106	120	142	165	200
Oslipade	pr st. Kr.	0: 60	0: 75	0: 85	1: —	1: 25
Slipade	" " "	0: 90	1: 05	1: 15	1: 30	1: 55
Extra stötar	pr st. Kr.	0: 40.				

Paraplyställ,

målade och bronserade.



N:o 1.

Pr st. Kr. 4: 50.



N:o 10.

Pr st. Kr. 7: —.

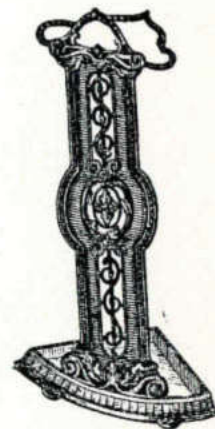
Paraplyställ,

målade och bronserade.




N:o 12.

Pr st. Kr. 10: 50.



N:o 14.

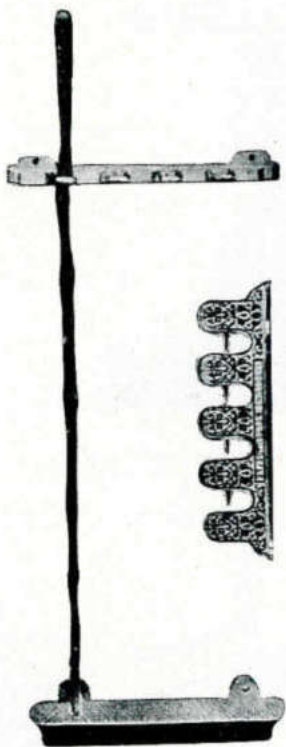
Pr st. Kr. 5: —.



N:o 15.

Pr st. Kr. 8: —.


Paraplyställ,
bronserade eller förnicklade.
Stabilt utförande.



N:o 16.


			Pr st. Kronor	
Bronserade, för 4 käppar		4	—
” ” 6 ”		5	75
Förnicklade, ” 4 ”		5	—
” ” 6 ”		7	—

Passeringsmaskin.



Maskinen levereras med 3 st. förtennta silbottnar med hål
om resp. 1,5, 2,5 & 5 mm.
Stativets höjd = 440 mm.
” bredd = 235 ”
Pr. st. Kr. 25:—

Ringställ,
för spisringar.



Pr st. Kr. 0:75.

Pressjärn,
slipade och polerade.



Nr	1	2	3	4	5	6	7	8	9	10	11
Vikt..... kg.	2	3	4	5	6	8	10	11	12	13	14
Pr st.... Kr.	1:—	1: 45	1: 85	2:—	2: 30	3:—	3: 75	4:—	4: 30	4: 70	5:—

Pressjärn
med gjutjärnshandtag, slipade och polerade.



N:o 22.
Vikt 2,5 kg.

Pr st. Kr. 1: 45.

N:o 26.
Vikt 7 kg.

Pr st. Kr. 3:—

Pressjärn för glöd,
slipade och polerade.



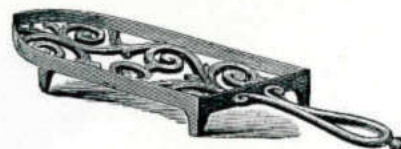
N:o 1.
Vikt 9 kg.

Pr st. Kr. 7: 25.

N:o 2.
Vikt 11 kg.


Pr st. Kr. 7: 75.

Pressjärnsfötter.



Pr st. Kr. 0: 75.

Pressjärnsugnar
för skräddare.



N:o 1 och 2

N:o 3.

N:o 1.	Längd 350 mm., bredd 280 mm., invänd. mått	20	—
" 2.	" 445 " " 290 " " "	25	—
" 3.	6-kant., med 6 järn N:o 26	60	—

Pr st.
Kronor

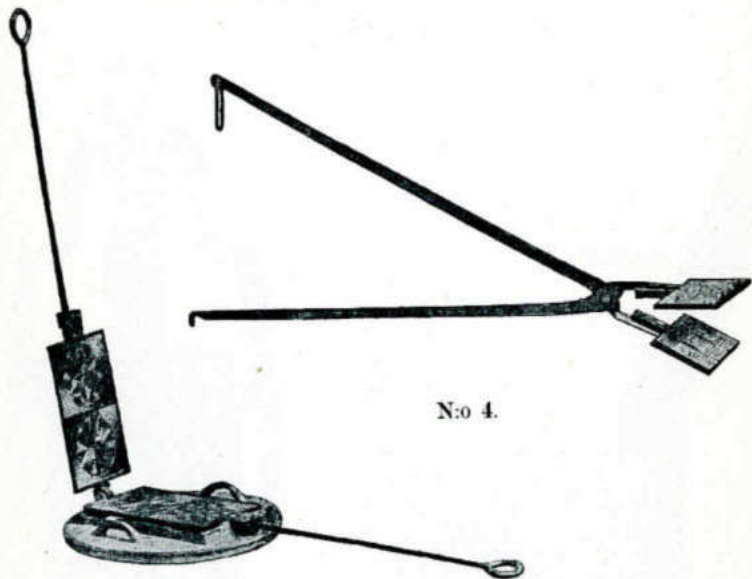
Rånjärn.



N:o 1.



N:o 2.



N:o 4.

N:o 3.

Rånjärn:		Pr st.
		Kronor
N:o 1	rundgående med ring	2 50
" 2	" " " "	1 75
" 3	" " " skaft och ring	2 25
" 4	beslagna	2 25

N:o 3 och 4 tillverkas äfven i andra mönster, samt med monogram.

Rånugnar och järn för gaseldning, se gasspispriskurant, afd. G. S.

Senapskolor.

Polerade Pr kg. Kr. 0: 35

Svarta " " " 0: 23¹/₂

Sillstekare.



Enkla.



Dubbla.

Pr st. Kr. 0: 75.

Pr st. Kr. 1: 25.


Spritzkök.



Pr st. Kr. 0: 60.

Spottlådor,

målade och bronserade.



N:o 3.



N:o 5.



N:o 7.



N:o 8.



N:o 9.

	Pr st. Kronor
N:o 3 a, halfrunda, för flat kakelugn	1 —
” 3 b, ” ” rund ”	1 —
” 5 runda	1 —
” 7 fyrkantiga	1 45
” 8 halfrunda, för rund kakelugn.....	1 25
” 9 ” ” ” ”	1 —

Strykjärn,

för lod.




N:r	1	2	3	4	5	6
Pris pr st. Kr.	2: —	2: 30	2: 60	2: 80	3: 10	3: 30

Strykjärnslod pr kg. Kr. 0: 25.

Strykugnsjärn.

A med slipad, B med oslipad öfversida.



A



B



Med järnhandtag.



Refflade.

N:r	1	2	3	4	5	6
A-järn pr st. Kr.	1: 45	1: 65	1: 95	2: 25	2: 55	2: 90
B- ”	1: 30	1: 55	1: 85	2: 10	2: 35	2: 55

S. k. Glansjärn samma pris.

Järnhandtag till vanl. strykugnsjärn ökar priset med Kr. 0: 60.

D:o förnickl. ” ” ” ” ” ” 1: —.

Refflade Glansjärn (Amerikansk modell)

med smidesjärnsbygel Kr. 1: 60

” trähandtag och polerad bygel ” 2: 25

Strykugnsjärn för blusar.

N:o 1	Pr st. Kr. 2: 50
" 2	" " " 3: —
" 3	" " " 4: —

Strykugnsjärn för barn.

N:o 1-4.



N:o 5, med gjutet handtag.

Pris pr st. Kr.	Nr				
	1	2	3	4	5
	1: 05	1: 10	1: 15	1: 20	0: 60

Fot till Barnstrykugnsjärn pr st. Kr 0: 35.

Strykjärnsfötter.

N:o 1.

Pr st. Kr. 0: 75.




N:o 2.

Lackerad, med asbestplatta.


Pr st. Kr. 1: —.

Strykpannor,

passande till kokspisar och kaminer.

**Strykplåtar,**

passande till kokspisar och kaminer.



					Pr st. Kronor	
Strykpannor	N:o 1	för 3 järn,	diam. 265 mm.	1	50
"	" 2	" 4	" " 335	"	2	—
"	" 3	" 5	" " 400	"	2	75
Strykplåtar	" 1	" 3	" " 282	"	1	50
"	" 2	" 4	" " 340	"	2	—
"	" 3	" 5	" " 400	"	2	75


Strykjärnsställ

för gas och 3 järn.



Pr st. Kr. 1: 25.

Strykugnar
för tvättinrättningar.



N:o 8.

Längd 505 mm.
Bredd 365 "
Rymmer 19 järn af medelstorlek.

Pris (utan järn) Kr. 27:—.

N:o 9.

Längd 650 mm.
Bredd 500 "
Rymmer 32 järn.

Pris (utan järn) Kr. 50:—.

Strykugngaller.

(Eldstadsgaller).

	Pr st. Kronor
N:o 1, 4 och 7	— 75
" 2 och 6	1 —
" 3	— 20
" 5	1 50
" 8	3 —
" 9	3 75

Stöfvelknektar,
bronserade.



N:o 3.



N:o 2 och 4.



N:o 1.



N:o 6.



N:o 5.

	N:r	1	2	3	4	5	6
Pris pr st.	Kr.	1: 25	1: —	1: —	0: 75	1: —	1: 80

Våffeljärn.

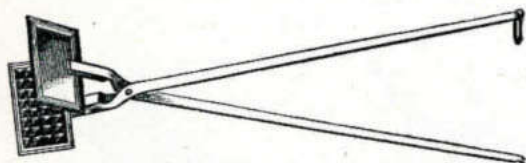


N:o 1.

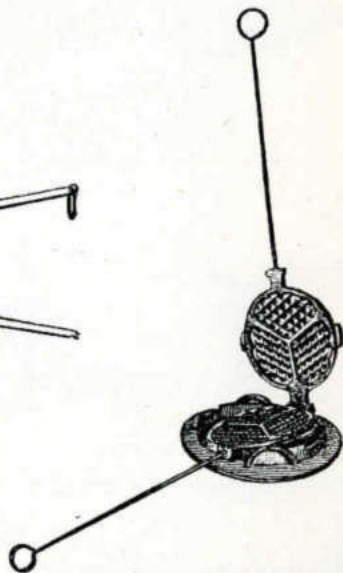


N:o 2.

Rundgående.



N:o 4.
Beslagna.



N:o 3.
Rundgående med skaft.

	Pr st. Kronor
N:o 1 rundgående, med vanlig ring för kokspis	2 50
" 2 " " fotring	2 75
" 3 " " skaft och ring	2 50
" 4 beslagna	2 25
Lösa ringar till N:o 1	— 60
" " med fötter till N:o 2	— 85

Våffeljärn

för gasspislar och fotogenkök.



N:ris 5 och 6.

	Pr st. Kronor
N:o 5 rundgående med skaft och ring	1 75
" 6 " " " " " "	2 50

Äggställ,
bronserade.



Äggställena kunna ställas på hvarandra och plats finnes
i hvarje för 20 ägg.

Pris pr st. Kr. 0: 80.


SKOGLUND & OLSON
GEFLE

Afd.
R.

Rör & Vattenlednings- gods.



Badkaminssocklar.




För behållare af 375, 390 & 400 m m:s diam.

Pris, med öfverring pr st. Kr. 26: —

„ utan „ „ „ 21: 50

Betäckningar till afllopsbrunnar.




Brunnsbetäckningar.

Med galler eller helt lock.

N:o	Invändig diam.			Fullständ. med galler eller lock Kronor	Galler eller lock Kronor	
	mm.	v.-tum				
1	150	6	3	20	1 05
2	225	9	5	25	1 60
3	300	12	7	75	3 50
4	370	15	9	75	4 —
5	445	18	12	50	4 90
5 A	445	18	extra tj. gods	16	—	6 25
6	495	20	vanligt "	15	—	5 50

Betäckningar
till nedstigningsbrunnar.

N:o 10.




N:o 14 och 15.

N:o	Invändigt mått			Pr st.	
	mm.	v.-tum		Kronor	
10	Diam. 600	24	49	—
14	600 × 600	24 × 24	utan inv. lock	99	—
15	600 × 600	24 × 24	med inv. förreglings- bart lock	125	—

Betäckningar

till gatu- och ventilationsbrunnar.

**Gatubrunnsgaller.**

(Med smidt galler.)

395 × 240 mm. inv. mått.

Pr st. Kr. 28: —.

**Ventilationsbetäckningar.**

360 × 360 mm. inv. mått.

Lockdiam. 300 mm.

Pr st. Kr. 32: —.

Brandpostluckor


och

Trumbeslag.

N:o 20.




N:o 22.




N:o 25.

N:o	Invändigt mått			Pr st.	
	mm.	v.-tum		Kronor	
20	150 × 150	6 × 6	med lock och kedja	3	20
22	220 × 320	9 × 13	med löst lock	11	50
25	320 × 450	13 × 18	" " "	23	—
26	350 × 350	14 × 14	{ S. k. spolpostbetäck- ning och lika N:o 25 m. med gängjärnslock }	19	50

Cementstötär.



N:ris 0-6.




N:ris 7-10.

N:o	Plattans mått i mm.		Vikt kg.	Ohyf- lade		Hyflade	
				Pr st. Kronor	Pr st. Kronor	Pr st. Kronor	Pr st. Kronor
0	180 x 180	(med rundjärnsskaft 25 x 700 mm.) (och tvärgående trähandtag)	23,5	11	50	13	50
1	150 x 150	med rörskaft, 31 x 1200 mm.	15,0	10	—	11	50
2	150 x 150	utan "	10,5	5	50	7	—
3	150 x 150	(med " 31 x 700 mm. och) (tvärgående trähandtag)	14,0	15	—	16	50
4	150 x 150	(med rundjärnsskaft, 25 x 700 mm.) (och tvärgående trähandtag)	13,5	9	25	11	—
5	125 x 125	(med rörskaft, 25 x 700 mm. och) (tvärgående trähandtag)	11,8	7	75	9	25
6	125 x 125	med rörskaft, 25 x 1200	13,2	8	75	10	50
7	diam.200	" " 31 x 1200	11,0	9	—	—	—
8	" 200	utan "	6,5	4	50	—	—
9	" 200	(med rörskaft, 31 x 700 mm. och) (tvärgående trähandtag)	9,5	14	—	—	—
10	" 200	(med rundjärnsskaft, 25 x 700 mm.) (och tvärgående trähandtag)	9,5	8	25	—	—
Kantstötär.							
11	25 x 80	med rundjärnsskaft, 22 x 1200	4,5	4	50	5	50
12	45 x 100	" " " 22 x 1200	6,0	5	—	6	25
13	75 x 100	" rörskaft, 31 x 1200	7,5	9	25	10	50
14	75 x 100	" " 31 x 1500	8,5	10	50	11	50

Gatdockor.



N:o 1.



N:o 5.

Öfre delen af björk.

Höjd 785 mm.

Vikt 30 kg.

Pris pr st. Kr. 19: 50.

Helt af järn.

Höjd 760 mm.

Vikt 115 kg.

Pris pr st. Kr. 49: —.

Golfbrunnar.



N:o	Invändig diam.		Utloppets diam. 2 1/2", om ej annat beställes	Fullst. Golf- brunn		Galler	
	mm.	v-tum		Pr st.	Kronor	Pr st.	Kronor
1	185	7 1/2	med utlopp åt sidan	5	25	1	25
2	225	9	" " " "	6	50	1	60
3	300	12	" " " "	10	50	2	60
12	225	9	" " i botten	6	50	1	60

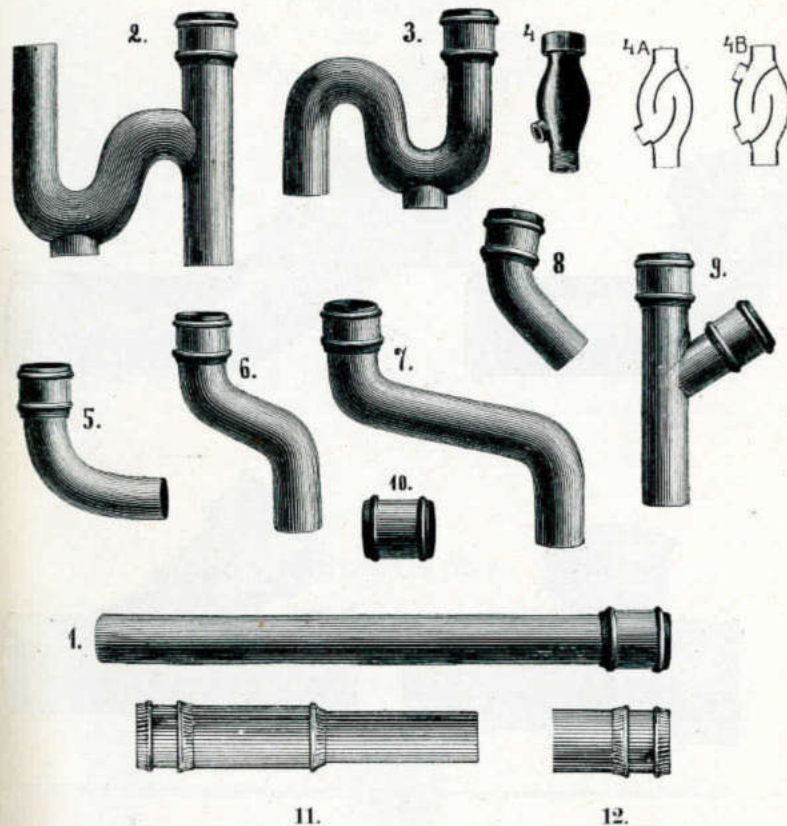
Kranrattar.



Krandim.	1/4"	3/8"	1/2"	3/4"	1"	1 1/4"	1 1/2"	2"
Pr st. Kr. 0:	13	0: 16	0: 18	0: 23	0: 28	0: 36	0: 44	0: 51

**Rör och rördelar
för afloppsledningar**

Inv. diam. 2 1/2 eng. tum = 63 mm.





N:o	Description	Pr st.	Kronor		
1	Rör 1830 mm. längd (6 fot)	4	50		
2	Vattenlås, dubbla 10" och 12" utan propp	3	—		
3	" " enkla 6" och 9"	2	75		
4	4 A o. 4 B Vattenlås för tvättställ, utan propp	2	25		
5	o. 8 Knärör o. Spräng 90°, 78°, 66°, 45° o. 22°	1	10		
6	o. 7 S-rör	150 mm. spräng (6")	1	30	
			225 " " (9")	1	60
				300 " " (12")	1
9	T-rör o. Grenrör 90°, 78°, 66°, 45°, 22°	1	40		
10	Muffar, se även sid. 13	—	60		
11	Skarfrör	2	25		
12	Förminskningar	1	10		

Rördelar

för afloppsledningar.

Inv. diam. 4 eng. tum = 102 mm.

Godstjocklek 4 mm.

**Knärör och Språng, 90°, 78°, 66°, 45° o. 22°,**

korta

långa

T-rör**Grenrör 78°, 66°, 45° o. 22°**Pr st.
Kronor

2 10

2 50

3 —

3 25

Rörmuffar

för afloppsledningar.



Dim. eng. mått	2"	2 1/2"	3"	4"	5"	6"
Pr st. Kr.	0: 55	0: 60	0: 70	1: 10	1: 55	1: 90


Skarfmuffar

för gjutna växthusrör.

Utan skrufvar och packningar.



Dim.	2"	3"	4"
Pr st. Kr.	1: 60	2: —	2: 60



Stuprör.

N:o	Invändig diam.		Längd mm.		Pr st. Kronor
	mm.	v.-tum			
1	112	4 ¹ / ₂ "	1500	Enligt vidst. illustr.	18 —
2	120	4 ³ / ₄ "	1500	"	21 —
3	140	5 ¹ / ₂ "	1200	"	22 —
4	140	5 ¹ / ₂ "	1500	"	23 —
5	140	5 ¹ / ₂ "	1500	Med utlopp rakt ned	25 —
6	152	6"	1500	Enligt vidst. illustr.	26 —
7	185	7 ¹ / ₂ "	1200	"	26 —
8	185	7 ¹ / ₂ "	1500	"	32 —

Stöpslefvar.

Gjutna, med skaft af smidesjärn.



N:o 1 diam. 124 mm. Pr st. Kr. 1: 80.
 " 2 " 148 " " " " 2: 10.

Vattenkastarekolonner.



Totalhöjd 1120 mm.

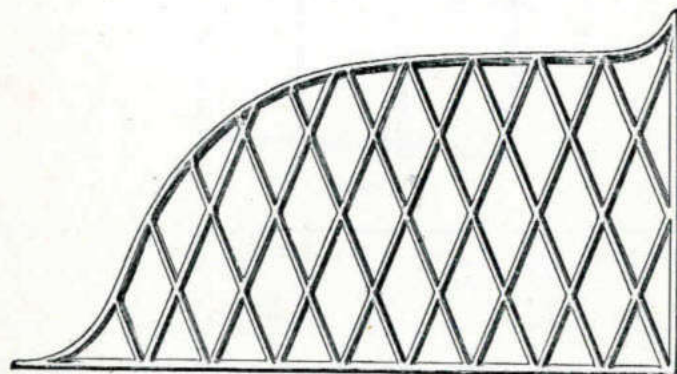
Bottenplattan 320 × 320 mm.

Pris Kr. 21: —.

SKOGLUND & OLSON
GEFLE


Afd.
St.

Stallinnanrede.



Fönster

till stall- och ladugårdsbyggnader.
Med dubbla glasfalsar.



N:o 76 b.

N:o		Öfver- stycke	Fönstrets		Antal rutor i bredd	Antal rutor i höjd	Vikt pr st. Kg.	Pr st.	
			Bredd mm.	Höjd mm.				Kronor	
76 a	utan ventil	hvälfdt	1038	1383	3	3	36	14	—
76 b	med "	"	1038	1383	3	3	40	16	—
77	utan "	"	646	1040	3	3	20	11	—
80 a	" "	"	1038	938	3	2	26	11	—
80 b	med "	"	1038	938	3	2	30	12	50
82 a	utan "	"	940	1645	3	4	45	18	—
82 b	med "	"	940	1645	3	4	48	20	—
83 a	utan "	rakt	610	630	3	2	12	6	—
83 b	med "	"	610	630	3	2	13	8	—
84	utan "	"	1000	600	4	2	25	11	—
85	" "	"	600	1000	2	3	22	10	50
86 a	" "	"	1250	750	3	2	25	12	—
86 b	med "	"	1250	750	3	2	27	14	—

Hoar

för ladugårdar och svinhus.

Ladugårdshoar.

N:o 1.

Längd 400 mm.
Bredd 310 "
Djup 230 "
Vikt 17 kg.

Pris pr st. Kr. 6: 50.



N:o 2.

Längd 375 mm.
Bredd 275 "
Djup 280 "
Vikt 13 "

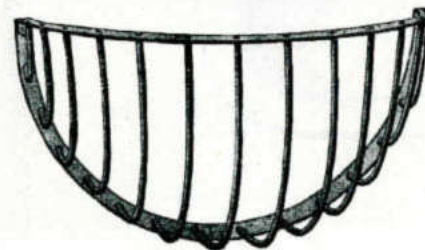
Pris pr st. Kr. 5: 75.

Svinhoar

med pip.



	Pr st. Kronor
N:o 1 i 2 afdeln., längd 480, bredd 370, djup 210 mm. inv.	7 50
" 2 i 3 " " 710, " 410, " 200 " "	10 —
" 3 i 4 " " 920, " 410, " 210 " "	14 —

Höhäckar.

N:o 1.

Radie = 500 mm.

Pris pr st. Kr. 10: —



N:o 2.

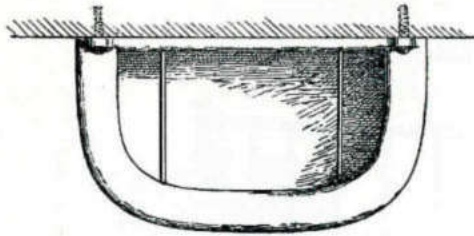
Längd 720, bredd 460, höjd 600 mm.

Pris utan höklämmare, pr st. Kr. 10: —

Höklämmare, passande till höhäckar N:o 2 pr st. Kr. 2: —


Ledare till d:o pr par „ 1: 50

Krubbor.



N:o 1.

Med inåtböjd kant samt äfven utåtböjd för träbeklädnad enl. vidstående.



N:o 2 och 3.

Med inåtböjd kant.



N:o 4.

		Pr st. Kronor
N:o 1	435 × 775 mm. pr st.	14 —
" 2	390 × 700 "	13 —
" 3	346 × 643 "	10 50
" 4	270 × 320 " (Saltho)	6 —

Spiltstolpar

med knopp.

		Pr st. Kronor
N:o 1	Längd 1935 mm., för 1 1/2" träbalk	25 —
" 3	" 2430 " " " "	29 —
" 4	" 2650 " " 2" "	38 —
Knoppar till spiltstolpar		2 75

Öfver- och Underslag

till spiltbalk.

		Pr st. Kronor
N:o 1	Öfverslag, 3000 mm. långt, för 1 1/2" träbalk ...	15 —
" 1	Underslag, 3000 " " " " "	12 —
" 4	Öfverslag, 3000 " " " 2" "	17 —
" 4	Underslag, 3000 " " " " "	14 —

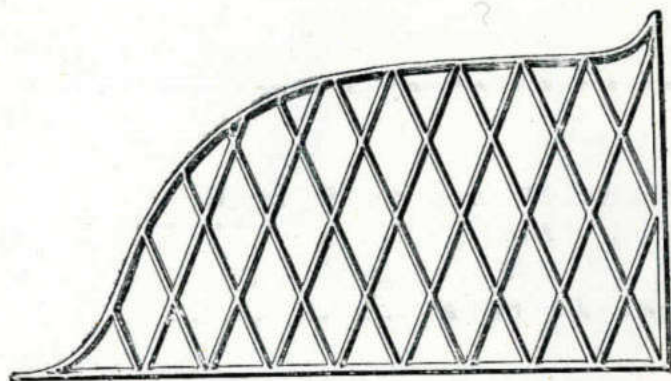
Selhängare

för spiltstolpe.

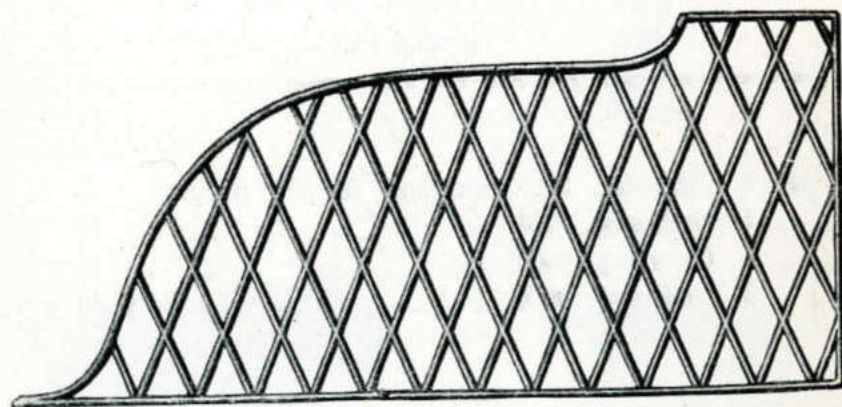


Pris pr st. Kr. 3: 50.

Spiltgaller.



N:o 3 och 4.



N:o 5.

					Pr st.
					Kronor
N:o 3	Längd 1100 mm.,	största höjden 600 mm.		10 —
„ 4	„ 1300 „	„ „ „ 750 „		14 —
„ 5	„ 1650 „	„ „ „ 750 „		20 —

Trädgårdsmöbler.



Trädgårdsbord,

med järnskifvor målade i marmor, eller med marmorskifvor.

N:o 1,
A & B.N:o 2,
A & B.

Pris, se sid. 9.

Trädgårdsbord,

med järnskifvor målade i marmor, eller med marmorskifvor.

N:o 3,
A & B.

N:o 4.

Pris, se sid. 9.

Trädgårdsbord,

med järnskifvor målade i marmor, eller med marmorskifvor.



N:o 5 A.



N:o 5 B.

Pris, se sid. 9.

Trädgårdsbord,

med järnskifvor målade i marmor, eller med marmorskifvor.

N:o 6,
A & B.N:o 7,
A & B.

Pris, se sid. 9.

Trädgårdsbord,

med järnskifvor målade i marmor, eller med marmorskifvor.



N:o 8.



N:o 9.

Pris, se sid. 9.

Trädgårdsbord,

med järnskifvor målade i marmor, eller med marmorskifvor.



N:o 10.

Trädgårdsbord,

med järnskifvor målade i marmor, eller med marmorskifvor.

No 11,
A & B.

No 12.

Trädgårdsbord,

med järnskifvor målade i marmor, eller med marmorskifvor.

No	Dimension å skifva		Med järnskifva		Med marmorskifva		Järnställn., målad	
	i mm.	i v.-tum	Kronor		Kronor		Kronor	
1 A	545 × 965	22 × 39"	30	—	45	50	20	—
1 B	595 × 965	24 × 39"	31	—	47	—	20	—
2 A	diam. 620	25"	22	—	35	—	17	—
2 B	" 670	27"	22	50	37	50	17	—
3 A	" 445	18"	13	50	18	50	8	50
3 B	" 545	22"	14	50	23	—	8	50
4	" 620	25"	16	50	27	50	9	50
5 A	" 645	26"	18	50	30	50	10	50
5 B	495 × 745	20 × 30"	18	50	27	50	10	50
6 A	495 × 745	20 × 30"	23	—	32	—	15	—
6 B	595 × 965	24 × 39"	28	—	42	—	15	—
7 A	diam. 620	25"	16	50	27	50	9	50
7 B	" 670	27"	17	50	30	—	9	50
8	" 545	22"	17	50	24	—	9	50
9	495 × 840	20 × 34"	21	50	34	50	12	50
10	595 × 965	24 × 39"	22	50	41	50	14	50
11 A	diam. 545	22"	14	—	22	50	7	—
11 B	" 645	26"	15	—	27	—	7	—
12	495 × 840	20 × 34"	15	—	28	—	7	—

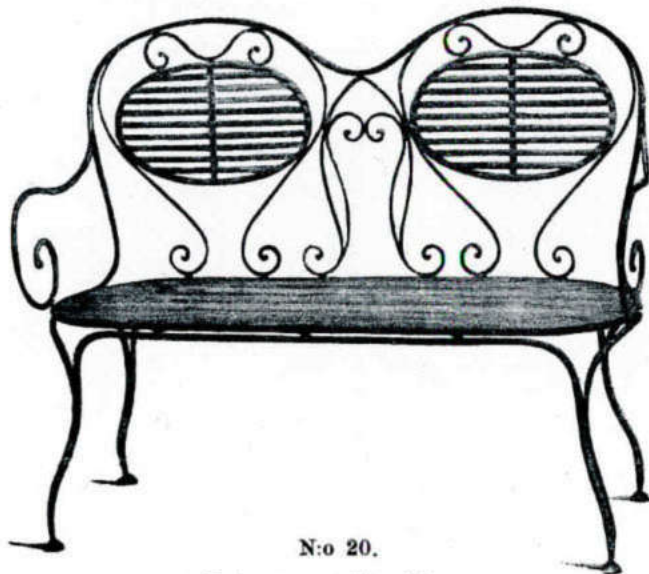
Trädgårdsmöbler
af smidesjárn, målade.
Bord med träskifva 550 × 850 mm.



N:o 20.

Pris pr st. Kr. 16: 50.

Soffa med trä i sits och rygg.




N:o 20.

Pris pr st. Kr. 29: —.

Trädgårdsmöbler
af smidesjárn, målade. Trä i sits och rygg.


Stol med armstöd.



N:o 5.

Pris pr st. Kr. 16: 50.

Stol utan armstöd.



N:o 6.


Pris pr st. Kr. 14: 50.

Trädgårdssoffor,


målade i ek och gaflarna bronserade.



N:o 1.



N:o 2.




N:o 3.

Pris, se sid. 17.

Trädgårdssoffor,

målade i ek och gaflarna bronserade.

Soffa N:o 4 lika N:o 6, men med gaflar N:o 4. Se sid. 18.



N:o 5.




Soffa N:o 6.


Stol N:o 2.

Pris, se sidorna 17 och 20.

Trädgårdssoffor,
målade i ek och gaflarna bronserade.




N:o 7.



N:o 8.


Pris, se sid. 17.

Trädgårdssoffor,
målade i ek och gaflarna bronserade.



N:o 9.

Dessa soffor hafva extra grofva och starka gaflar.



N:o 10.


Pris, se sid. 17.

Trädgårdssoffor,

målade i ek och gaflarna bronserade.



N:o 11.



N:o 12.

Pris. se sid. 17.

Trädgårdssoffor,

målade i ek och gaflarna bronserade. Annan färg på beställning.

N:o	Längd	fot	4	5	6	7	8	9	10	11	12
			met.	1,2	1,5	1,8	2,1	2,4	2,7	3	3,3
1	Pr st. Kr.		15	16	18	19	20				
2	"		15 50	16 50	18 50	19 50	20 50				
3	"		21	23	24	25	26	34 50			
4	"		19 50	21	23	24 50	26	34			
5	"		17 50	18 50	19 50	21 50	22 50				
6	"		19 50	21	23	24 50	26	34			
7	"		21 50	23 50	24 50	25 50	26 50	35			
8	"		23	25	27	29	31	40 50			
9	"							34	35 75	37 50	39 50
10	"		14 50	15 50	16 50						
11	"		23	25	26	27	28				
12	m. smala lister	"	23	25	26	27	28				
12 A	m. breda lister	"	23	25	26	27	28				

Soffor, 9 fot (2,7 m.) långa och däröfver, hafva fot äfven på midten.

Trädgårdsoffgaflar.



N:o 1.



N:o 2.



N:o 3.



N:o 4.

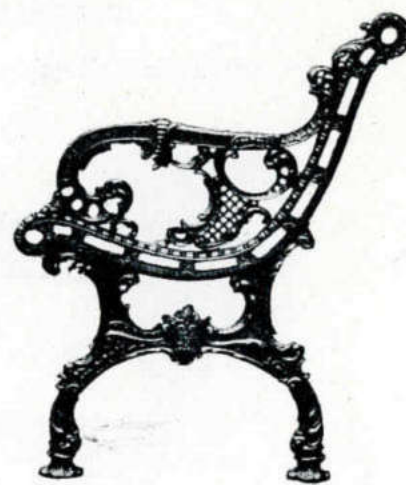
Illustration å soffgaflar N:ris 5, 6, 8, 9 och 10, se sid. 13—15.

(Priser å soffgaflarne, se nästa sida.)

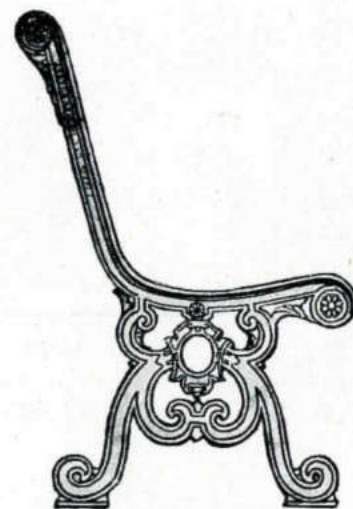
Trädgårdsoffgaflar.



N:o 7.



N:o 11.



N:o 12.

N:o	1	2	3	4	5	6	7	8	9	10	11	12
Pris pr par	Kr. 9: 50	9: 50	10: 50	10: —	11: —	10: —	12: —	15: —	15: —	9: 50	13: 50	12: —

Trädgårdsstolar,

målade i ek och gaflarna bronserade.



N:o 1.

Illustration å N:o 2 se sid. 13.

	N:o	1	2
Pris å stolar pr st.	Kr.	14:—	14: 50

Trädgårdsurnor,

målade och bronserade med guld- eller silverbrons.

Höga.



N:o 1.



N:o 3.



N:o 4.



N:o 5.

	N:o	1	3	4	5
Höjd.....	mm.	340	433	466	570
Diam.....	"	267	340	362	430
Pris	Kr.	9:—	15:—	18:—	24:—

Trädgårdsurnor,

målade och bronserade med guld- eller silfverbrons.

Låga.



N:o 6.



N:o 8.



N:o 7.





N:o 9.

	N:o	6	7	8	9
Höjd.....	mm.	205	280	320	350
Diam.	„	265	360	450	535
Pris	Kr.	7: 50	11: —	15: —	24: —

AKTIEBOLAGET
SKOGLUND & OLSON
GEFLE


Afd.
V.

VENTILER



Ventilationsgaller.

Jalusiform.



Jalusigaller,




af gjutjärn.

Gamla N:o	N:o	För muröppning i mm.		Med fläns utan ram		Utan fläns o. ram	
				Pris Kronor		Pris Kronor	
1	1	125 × 125	5 × 5".....	—	65	—	—
2	3	150 × 150	6 × 6".....	—	75	—	65
3	6	175 × 175	7 × 7".....	—	80	—	—
4	8	200 × 200	8 × 8".....	1	25	1	—
5	10	225 × 225	9 × 9".....	1	40	—	—
				Med lös ram med eller utan fläns			
6	11	250 × 250	10 × 10".....	1	75	4	20
7	14	275 × 275	11 × 11".....	2	—	—	—
8	15	300 × 300	12 × 12".....	2	25	5	50
9	18	350 × 350	14 × 14".....	2	75	7	—
10	20	400 × 400	16 × 16".....	3	60	8	25
—	22	450 × 450	18 × 18".....	—	—	9	75
—	24	500 × 500	20 × 20".....	—	—	11	—
—	25	500 × 600	20 × 24".....	—	—	12	50

N:ris 11—25 med lösa ramar äro lämpliga att använda som sockelgaller för friskluftsintag och kunna därvid kopplas två eller flera i bredd.

Ventilationsgaller.

Ornamentsform.

G:la N:o 11
N:o 6Gamla N:o 12 o. 13
N:o 5 o. 9G:la N:o 14 o. 16
N:o 10 o. 15Gamla N:o 15
N:o 13G:la N:o 17-19
N:o 100-117**Ornamentsgaller,
af gjutjärn.**

Gamla N:o	N:o	Utvändigt mått	Mått i dagen	Pris Kronor
12	5	145 × 200	130 × 180	— 45
11	6	170 × 170	140 × 140	— 45
13	9	195 × 270	155 × 230	— 65
14	10	220 × 220	185 × 185	— 95
15	13	240 × 300	200 × 265	1 55
16	15	305 × 305	270 × 270	1 75
17	100	68 × 160	—	— 35
18	101	112 × 135	—	— 40
20	102	122 × 145	—	— 40
19	103	150 × 150	—	— 45
—	110	220 × 220	—	— 85
—	114	290 × 295	—	1 45
—	117	195 × 415	—	1 70

Ventiler

för luftväxling.



Luftventil N:o 0

Stenfotsventiler.

Se Afd. D. sid. 67-68.

Luftventil.

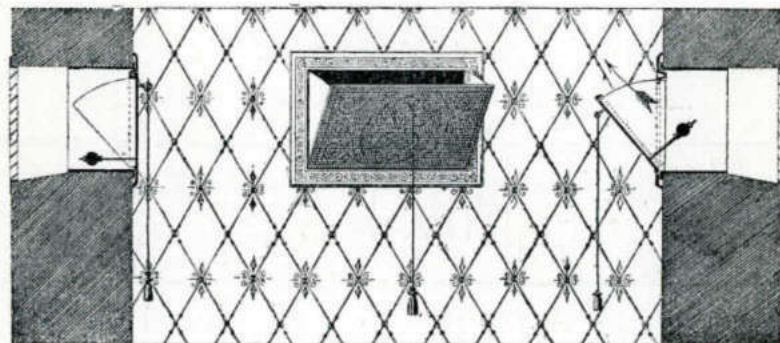
N:o 0

165 mm. utv. diam. (6").

Pris pr st. Kr. 3: 85.


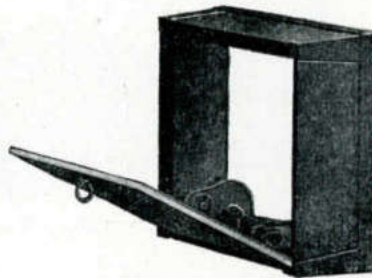
Balansventiler,

med ornamenterade eller släta luckor.



Gamla N:o	N:o	För muröppning i mm.	Fri area i kvm.	Pris Kronor
1	8	200 × 200	0,015	6 × 6" 6 75
2	9	200 × 250	0,021	6 × 9" 8 25
3	11	250 × 250	0,033	9 × 9" 9 —
4	16	275 × 350	0,047	9 × 12" 9 50
5	18	350 × 350	0,064	12 × 12" 13 50

Priserna omfatta ej snören och tofs.

Ventiler
för luftväxling.G:la N:o 6—15
N:o 1 20G:la N:o 16 o. 17
N:o 103**Fjädrer-ventiler.**


Gjuten ram och lucka med isolering.

Gamla N:o	N:o	För mur- öppning i mm.	Fri area i kvm.		Utan sido- plåtar		Med sido- plåtar	
					Pris Kronor		Pris Kronor	
6	1	125 × 125	0,013	5 × 5"	2	75	3	—
7	3	150 × 150	0,019	6 × 6"	3	70	3	30
8	6	175 × 175	0,027	7 × 7"	3	70	4	10
—	7	150 × 225	0,030	6 × 9"	3	75	4	15
9	8	200 × 200	0,036	8 × 8"	4	65	5	25
—	9	150 × 300	0,040	6 × 12"	5	25	6	25
10	10	225 × 225	0,046	9 × 9"	4	85	5	75
11	11	250 × 250	0,055	10 × 10"	5	50	6	25
12	14	275 × 275	0,067	11 × 11"	6	25	7	50
13	15	300 × 300	0,081	12 × 12"	7	25	8	75
14	18	350 × 350	0,112	14 × 14"	8	25	10	50
15	20	400 × 400	0,148	16 × 16"	9	75	12	50
16 o. 17	103	150 × 150	0,019	6 × 6"	1	95	2	40
—	203	150 × 150		Lika N:o 3 och 8, men	2	10	2	55
—	208	200 × 200		med grundare ram	3	55	4	20

Priserna omfatta ej snöre och tofs.

Ventiler
för imkanaler.**Gejdventiler.**
Patenterade.

Gjuten ram och lucka af plåt.

Dessa ventilers speciella för-
del är den, att öppningen
lämnas fullt fri af luckan
och regleringsanordningen.

Gamla N:o	N:o	För mur- öppning i mm.	Fri area i kvm.		Pris utan kedja Kronor	
1	1	125 × 125	0,016	5 × 5"	2	20
2	3	150 × 150	0,022	6 × 6"	2	75
3	6	175 × 175	0,030	7 × 7"	3	30
4	8	200 × 200	0,040	8 × 8"	3	85
5	10	225 × 225	0,050	9 × 9"	4	40
6	11	250 × 250	0,062	10 × 10"	5	25
7	14	275 × 275	0,075	11 × 11"	6	25
8	15	300 × 300	0,090	12 × 12"	7	25

Gejdventilerna levereras alltid målade och med motvikter samt med eller utan kedjor.

Pressade messingskedjor N:o 36 användas företrädesvis, och kunna så-
dana erhållas hos järnhandlare eller hos oss till ett pris af Kr. 0,40 pr meter.
Fastsättning af kedjan vid ventilen och motvikten... .. 0,15 pr st.

Ventiler

för imkanaler och varmkammare.

**Drosselventiler.**

Gjuten ram och lucka af plåt.

N:o	För mur- öppning i mm.	Fri area i kvm.		Pris Kronor	
3	150 × 150	0,021	6 × 6"	1	95
5	150 × 200	0,025	6 × 8"	2	05
7	160 × 230	0,031	6 × 9"	2	20
9	185 × 270	0,043	7 × 11"	2	50
10	230 × 230	0,049	9 × 9"	2	65
12	210 × 310	0,057	8 × 12"	2	90
13	230 × 340	0,068	9 × 13"	3	30
16	255 × 380	0,086	10 × 15"	3	85
17	280 × 415	0,102	11 × 16"	4	40
19	310 × 455	0,127	12 × 18"	6	—
21	360 × 530	0,174	14 × 21"	6	75
23	410 × 605	0,228	16 × 24"	7	75
25	455 × 675	0,284	18 × 27"	9	—
27	510 × 750	0,354	20 × 30"	10	50

Ventiler

för luftväxling.

**Fällventiler.**

Gjuten ram och lucka af plåt.



N:o	För muröppning i mm.	Ramens fria area i kvm.	Gallrets fria area i kvm.	Pris Kronor	
5	150 × 200.....	0,025	0,014	3	05
7	160 × 230.....	0,031	0,017	3	60
12	210 × 310.....	0,057	0,033	4	15

Dessa ventiler levereras, då ej annorlunda bestämmes, med kedja af 0,8 meters längd.

Längre kedjor debiteras med Kr. 0,40 pr meter.

Ventiler

för im-, varm- och evakuationsluft.

**Varmluftsventiler.**

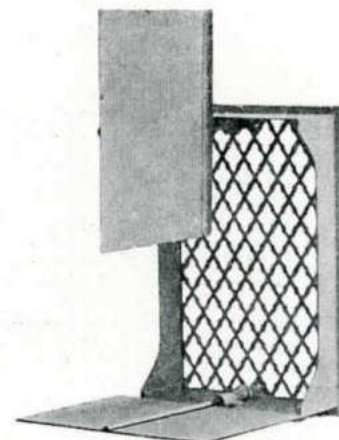

Gjuten ram och luckor af plåt.

G:la N:o	N:o	För mur- öppning i mm.	Ramens fria area i kvm.	Gallrets fria area i kvm.	Ventilens Pris Kronor	Galler med ram Pris Kronor	Galler Pris Kronor
1	4	135 × 195	0,021	0,010	4 15	2 75	1 75
—	5	150 × 200	0,025	0,014	4 20	2 85	1 80
2	7	160 × 230	0,031	0,017	4 40	3 05	1 95
3	9	185 × 270	0,043	0,024	4 95	3 30	2 05
4	12	210 × 310	0,057	0,033	5 50	3 80	2 20
5	13	230 × 340	0,068	0,041	6 25	4 15	2 50
6	16	255 × 380	0,086	0,057	7 50	4 95	3 05
7	17	280 × 415	0,102	0,065	8 —	6 25	3 75
8	19	310 × 455	0,127	0,078	9 —	6 75	4 10
9	21	360 × 530	0,174	0,106	11 50	8 75	5 50
10	23	410 × 605	0,228	0,144	15 50	11 —	7 —
11	25	455 × 675	0,284	0,168	16 50	13 50	8 25
—	26	600 × 600	0,346	0,188	20 —	16 50	10 50
12	27	510 × 750	0,354	0,208	22 —	18 —	11 —

Ventilerna regleras med nyckel och vred i olika utföranden, beroende på användningssättet. Se sidan 14.

Ventiler

för cirkulations- och evakuationsluft.

**Cirkulations- och Evakueringsventiler.**

Gjuten ram och ventilskifvor af plåt.

N:o	För mur- öppning i mm.	Ramens fria area i kvm.	Gallrets fria area i kvm.	Pris Kronor
4	135 × 195	0,021	0,010	4 15
5	150 × 200	0,025	0,014	4 20
7	160 × 230	0,031	0,017	4 40
9	185 × 270	0,043	0,024	4 95
12	210 × 310	0,057	0,033	5 50
13	230 × 340	0,068	0,041	6 25
16	255 × 380	0,086	0,057	7 50
17	280 × 415	0,102	0,065	8 —
19	310 × 455	0,127	0,078	9 —
21	360 × 530	0,174	0,106	11 50
23	410 × 605	0,228	0,144	15 50
25	455 × 675	0,284	0,168	16 50
27	510 × 750	0,354	0,208	22 —

Dessa ventiler användas som nedre ventiler i evakueringskanaler, då dessa äro neddragna till varmkammarens golflinje. Vid ventilernas inställning enligt illustrationen tjänstgör kanalen som evakueringskanal; vid motsatt ställning hos ventilskifvorna tjänstgör kanalens nedre del som cirkulationskanal. Härigenom ernås fördelen af mindre antal kanaler.

Ventilskifvornas storlek göres efter beställning.

Ventilerna regleras med nyckel.

Extra nycklar pr st. Kr. 0, 45.

Ventiler

för tillförsel af friskluft bakom radiatorer.

**Skjutluckor.**

Gjuten ram och lucka af plåt.

N:o	För mur- öppning i mm.	Fri area i kvm.		Pris Kronor
1	125 × 125	0,016	5 × 5"	2 20
3	150 × 150	0,022	6 × 6"	2 75
6	175 × 175	0,030	7 × 7"	3 30
8	200 × 200	0,040	8 × 8"	3 85
10	225 × 225	0,050	9 × 9"	4 40
11	250 × 250	0,062	10 × 10"	5 25
14	275 × 275	0,075	11 × 11"	6 25
15	300 × 300	0,090	12 × 12"	7 —


Dessa skjutluckors reglering anordnas efter som de lokala förhållandena bjuda, antingen med stång eller kedja och tillhörande låsanordning. Vid beställning bör regleringssättet angifvas.

Regleringsanordningar. Se sid. 14.**Ventiler**

för varmkammare.

Parventiler.

Gjutna ramar och luckor af plåt.



N:o	För hvarje muröppning i mm.	Fri area i kvm.		Pris pr par Kronor
3	150 × 150	0,021	5 50
7	160 × 230	0,031	6 25
9	185 × 270	0,043	6 75
10	230 × 230	0,049	7 —
12	210 × 310	0,057	7 50
13	230 × 340	0,068	8 25
16	255 × 380	0,086	9 50
17	280 × 415	0,102	10 50
19	310 × 455	0,127	13 50
21	360 × 530	0,174	15 —
23	410 × 605	0,228	17 50
25	455 × 675	0,284	19 50
27	510 × 750	0,354	23 —

Mellanstångerna af 1/2" fyrkantjärn i erforderliga längder debiteras extra.

Regleringsanordningar. Se sid. 14.

Regleringsanordningar.



1



2



3



4



5

6



7



8



9

N:o	N a m n	P r i s	
		Kronor	
1	Handnyckel till ventiler	—	35
2	D:o d:o	—	35
3	Kedjevred	—	45
4	Hakvred	—	45
5	Vefnyckel å stång	1	65
6	Hakvredsnyckel	1	65
7	Ventilstränglås	1	10
8	Nyckel till d:o	—	45
9	Lås med stång för skjutlucka	2	20





SKOGLUND & OLSON
GEFLE

Afd
F.

Maskiner och apparater
för
Frukttorkning etc.

GEFLE 1915
GEFLE-POSTENS TRYCKERI.




Skalningsmaskin.

Skalar frukten och borttager
samtidigt kärnhuset.

Stativets Höjd 400 mm.

„ Bredd 360 „

Pris Kr. 50:—.

Skifskärningsmaskin.

Skär frukt med diameter upp
till 80 mm.

Är försedd med 11 st. knif-
blad.

Pris Kr. 25:—.

Passeringsmaskin N:o 2


för Hushåll, Andelstorkerier etc.

Maskinen levereras med 3 st. förtennta sil-
bottnar med hål om resp. 1,5, 2,5 och 5 mm.

Stativets höjd = 440 mm.

„ bredd = 235 „

Pris Kr. 25:—.

**Passeringsmaskin N:o 4**

för Kaserer,
Sjukhus o. d.

Maskinen levereras
med en silbotten af
koppar med 2 mm.
hål.


Extra bottnar med
större eller mindre
hål kunna erhållas.

Extra silbotten med
2 mm. hål pr st.
Kr. 10:—.

Stativets höjd 1150 mm
„ bredd 580 „

Erforderlig golftyta
500 x 500 mm.

Pris Kr. 185:—.



Torkapparat N:o 5.

Levereras med 26 st. slätbottnade ollor och
rörmuff för inmurning.

Pris Kr. 825: —.

Apparaten med 3 m.
rökrör, rökhuf samt
termometer,

Pris Kr. 850: —.

Höjd = 2900 mm.

Bredd = 1250 "

Djup = 1200 "

Rökrörets diameter
= 200 mm.

Höjd från golfvet till
rökutloppets un-
derkant = 550 mm.


Extra delar:

Ollor pr st Kr. 6: —.

3 meter långt rökrör
med knä och huf
Kr. 20: —.

Rörmuff för inmur-
ning Kr. 1: 50.

Termometer
Kr. 3: —.

**VIKTTABELL**

för afdeln. S.—K.—B.—G.—H.—R.—St.—T.—V. & F.

Badkaminssocklar:	kg. 56	Cementstötär:	kg.
Bageriugnsbockar, se Ugnsbockar.		N:o 0	23,5
Biffbultare:		" 1	15
N:o 1	0,4	" 2	10,5
" 2	0,5	" 3	14
" 3	2	" 4	13,5
Brandpostluckor:		" 5	11,8
N:o 20	9,5	" 6	13,2
" 22	32	" 7	11
" 25	60	" 8	6,5
" 26	45,2	" 9	9,5
Brunnsbetäckningar:		" 10	9,5
N:o 1	3	" 11	4,5
" 2	5	" 12	6
" 3	13	" 13	7,5
" 4	18,3	" 14	8,5
" 5	28,8	Dragluckor:	
" 5 a	39	N:o 1	1,7
" 6	11,5	" 2	1,8
" 10	140	" 3	2,2
" 14	286	" 4	2,4
" 15	316	" 5	3,4
Bälgformor:		" 6	4,3
N:o 1	3,1	" 7	4,4
" 2	4,1	" 8	5,5
" 3 a	5,5	" 9	5,8
" 3 b	7,6	" 10	6,1
" 4	22	" 11	7
" 5	11	" 12	7,3
		" 13	7
		" 14	9,5
		" 15	11,5
		" 16	14,6



